

**Ports de Commerce de Corse**

**Porti di Commerciù di Corsica**

**Mensuel**

***U Misincu***

**Marchandises**

***Marcanzzii***

octobre 2024

ottobre 2024

## MARCHANDISES GLOBAL

(Tonnage incluant la Tare)

TOTAL PORTS	Marchandises du 1er au 31 octobre			Cumul Marchandises depuis le 1er Janvier		
	2023	2024	Variation	2023	2024	Variation
Régulier National	206 817	227 477	9,99%	2 155 021	2 153 429	-0,07%
Régulier International	45 385	42 694	-5,93%	426 739	404 360	-5,24%
<b>TOTAL</b>	<b>252 202</b>	<b>270 171</b>	<b>7,12%</b>	<b>2 581 760</b>	<b>2 557 789</b>	<b>-0,93%</b>
Hydrocarbures	38 283	38 807	1,37%	465 040	473 501	1,82%
Ciment	11 597	9 554	-17,62%	103 346	89 589	-13,31%
<b>TOTAL</b>	<b>49 880</b>	<b>48 361</b>	<b>-3,05%</b>	<b>568 386</b>	<b>563 090</b>	<b>-0,93%</b>
<b>TOTAL</b>	<b>302 082</b>	<b>318 532</b>	<b>5,45%</b>	<b>3 150 146</b>	<b>3 120 879</b>	<b>-0,93%</b>

AJACCIO	Marchandises du 1er au 31 octobre			Cumul Marchandises depuis le 1er Janvier		
	2023	2024	Variation	2023	2024	Variation
Régulier National	64 541	69 763	8,09%	670 115	643 046	-4,04%
Régulier International	922	926	0,43%	4 831	7 009	45,08%
<b>TOTAL</b>	<b>65 463</b>	<b>70 689</b>	<b>7,98%</b>	<b>674 946</b>	<b>650 055</b>	<b>-3,69%</b>
Hydrocarbures	14 233	16 817	18,15%	154 747	165 139	6,72%
Ciment	3 027	3 169	4,69%	28 493	28 873	1,33%
<b>TOTAL</b>	<b>17 260</b>	<b>19 986</b>	<b>15,79%</b>	<b>183 240</b>	<b>194 012</b>	<b>5,88%</b>
<b>TOTAL</b>	<b>82 723</b>	<b>90 675</b>	<b>9,61%</b>	<b>858 186</b>	<b>844 067</b>	<b>-1,65%</b>

BASTIA	Marchandises du 1er au 31 octobre			Cumul Marchandises depuis le 1er Janvier		
	2023	2024	Variation	2023	2024	Variation
Régulier National	106 795	115 356	8,02%	1 076 376	1 102 734	2,45%
Régulier International	38 272	35 467	-7,33%	345 786	336 781	-2,60%
<b>TOTAL</b>	<b>145 067</b>	<b>150 823</b>	<b>3,97%</b>	<b>1 422 162</b>	<b>1 439 515</b>	<b>1,22%</b>
Hydrocarbures	24 050	20 190	-16,05%	304 560	303 082	-0,49%
Ciment	3 943	2 464	-37,51%	33 282	23 183	-30,34%
<b>TOTAL</b>	<b>27 993</b>	<b>22 654</b>	<b>-19,07%</b>	<b>337 842</b>	<b>326 265</b>	<b>-3,43%</b>
<b>TOTAL</b>	<b>173 060</b>	<b>173 477</b>	<b>0,24%</b>	<b>1 760 004</b>	<b>1 765 780</b>	<b>0,33%</b>

BONIFACIO	Marchandises du 1er au 31 octobre			Cumul Marchandises depuis le 1er Janvier		
	2023	2024	Variation	2023	2024	Variation
Régulier National	0	0	-	0	0	-
Régulier International	5 959	6 210	4,21%	69 285	55 615	-19,73%
<b>TOTAL</b>	<b>5 959</b>	<b>6 210</b>	<b>4,21%</b>	<b>69 285</b>	<b>55 615</b>	<b>-19,73%</b>
Hydrocarbures	0	0	-	0	0	-
Ciment	0	0	-	0	0	-
<b>TOTAL</b>	<b>0</b>	<b>0</b>	<b>-</b>	<b>0</b>	<b>0</b>	<b>-</b>
<b>TOTAL</b>	<b>5 959</b>	<b>6 210</b>	<b>4,21%</b>	<b>69 285</b>	<b>55 615</b>	<b>-19,73%</b>

L'ILE-ROUSSE	Marchandises du 1er au 31 octobre			Cumul Marchandises depuis le 1er Janvier		
	2023	2024	Variation	2023	2024	Variation
Régulier National	13 081	12 137	-7,22%	157 696	137 736	-12,66%
Régulier International	0	76	-	5 735	3 045	-46,90%
<b>TOTAL</b>	<b>13 081</b>	<b>12 213</b>	<b>-6,64%</b>	<b>163 431</b>	<b>140 781</b>	<b>-13,86%</b>
Hydrocarbures	0	0	-	0	0	-
Ciment	2 346	1 987	-15,30%	20 313	18 823	-7,34%
<b>TOTAL</b>	<b>2 346</b>	<b>1 987</b>	<b>-15,30%</b>	<b>20 313</b>	<b>18 823</b>	<b>-7,34%</b>
<b>TOTAL</b>	<b>15 427</b>	<b>14 200</b>	<b>-7,95%</b>	<b>183 744</b>	<b>159 604</b>	<b>-13,14%</b>

PORTO-VECCHIO	Marchandises du 1er au 31 octobre			Cumul Marchandises depuis le 1er Janvier		
	2023	2024	Variation	2023	2024	Variation
Régulier National	14 947	21 733	45,40%	179 323	194 959	8,72%
Régulier International	232	15	-93,53%	1 102	1 910	73,32%
<b>TOTAL</b>	<b>15 179</b>	<b>21 748</b>	<b>43,28%</b>	<b>180 425</b>	<b>196 869</b>	<b>9,11%</b>
Hydrocarbures	0	0	-	0	0	-
Ciment	2 281	1 934	-15,21%	20 888	18 710	-10,43%
<b>TOTAL</b>	<b>2 281</b>	<b>1 934</b>	<b>-15,21%</b>	<b>20 888</b>	<b>18 710</b>	<b>-10,43%</b>
<b>TOTAL</b>	<b>17 460</b>	<b>23 682</b>	<b>35,64%</b>	<b>201 313</b>	<b>215 579</b>	<b>7,09%</b>

PROPRIANO	Marchandises du 1er au 31 octobre			Cumul Marchandises depuis le 1er Janvier		
	2023	2024	Variation	2023	2024	Variation
Régulier National	7 453	8 488	13,89%	71 511	74 954	4,81%
Régulier International	0	0	-	0	0	-
<b>TOTAL</b>	<b>7 453</b>	<b>8 488</b>	<b>13,89%</b>	<b>71 511</b>	<b>74 954</b>	<b>4,81%</b>
Hydrocarbures	0	1 800	-	5 733	5 280	-7,90%
Ciment	0	0	-	370	0	-100,00%
<b>TOTAL</b>	<b>0</b>	<b>1 800</b>	<b>-</b>	<b>6 103</b>	<b>5 280</b>	<b>-13,49%</b>
<b>TOTAL</b>	<b>7 453</b>	<b>10 288</b>	<b>38,04%</b>	<b>77 614</b>	<b>80 234</b>	<b>3,38%</b>

MARCHANDISES

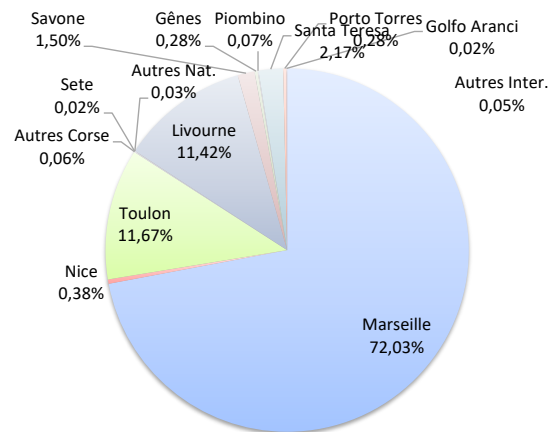
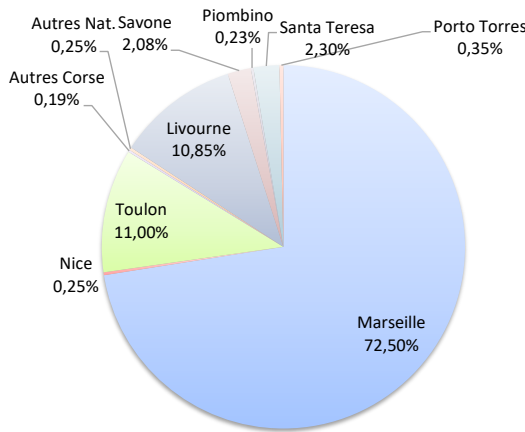
(Tonnage incluant la Tare)

	Marchandises du 1er au 31 octobre			Cumul Marchandises depuis le 1er Janvier		
	2023	2024	Variation	2023	2024	Variation
Régulier National	206 817	227 477	9,99%	2 155 021	2 153 429	-0,07%
Régulier Internat°	45 385	42 694	-5,93%	426 739	404 360	-5,24%
<b>TOTAL</b>	<b>252 202</b>	<b>270 171</b>	<b>7,12%</b>	<b>2 581 760</b>	<b>2 557 789</b>	<b>-0,93%</b>
Croisières	0	0	-	0	0	-
Hydrocarbures	38 283	38 807	1,37%	465 040	473 501	1,82%
Ciment	11 597	9 554	-17,62%	103 346	89 589	-13,31%
<b>TOTAL</b>	<b>49 880</b>	<b>48 361</b>	<b>-3,05%</b>	<b>568 386</b>	<b>563 090</b>	<b>-0,93%</b>
<b>TOTAL</b>	<b>302 082</b>	<b>318 532</b>	<b>5,45%</b>	<b>3 150 146</b>	<b>3 120 879</b>	<b>-0,93%</b>

LIGNES  
REGULIERS NAT° ET INTERNAT°

Lignes	Marchandises	Variation n-1
Marseille	195 883	12,86%
Nice	682	10,18%
Toulon	29 717	-8,70%
Autres Corse	525	532,53%
Sete	0	-
Autres Nat.	670	-
Livourne	29 314	-3,77%
Savone	5 617	-25,29%
Gênes	0	-
Piombino	612	111,03%
Santa Teresa	6 210	4,21%
Porto Torres	941	4,21%
Golfo Aranci	0	-
Autres Inter.	0	-

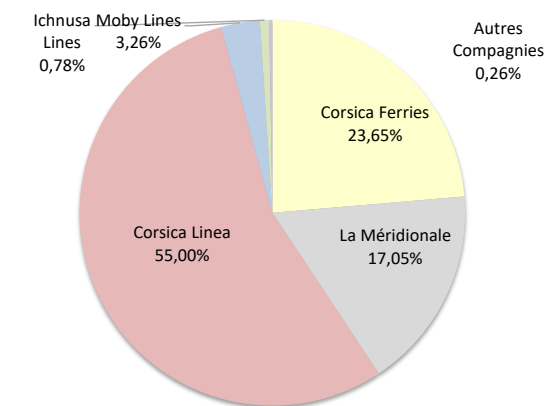
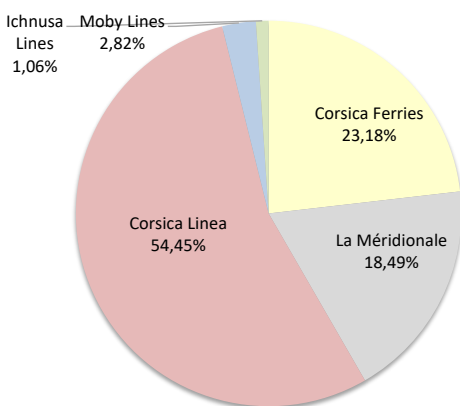
Lignes	Marchandises	Variation n-1
Marseille	1 842 451	4,62%
Nice	9 768	-23,24%
Toulon	298 504	-21,56%
Autres Corse	1 445	109,42%
Sete	591	-
Autres Nat.	670	-
Livourne	292 182	-1,53%
Savone	38 475	-22,38%
Gênes	7 190	46,67%
Piombino	1 902	95,08%
Santa Teresa	55 615	-19,73%
Porto Torres	7 161	37,32%
Golfo Aranci	507	624,29%
Autres Inter.	1 328	-



COMPAGNIES  
REGULIERS NAT° et INTERNAT°

Compagnies	Marchandises	Variation n-1
Corsica Ferries	62 614	-7,23%
La Méridionale	49 964	19,37%
Corsica Linea	147 114	11,70%
Moby Lines	7 623	12,07%
Ichnusa Lines	2 856	-34,19%
Autres Compagnies	0	-

Compagnies	Marchandises	Variation n-1
Corsica Ferries	604 820	-15,66%
La Méridionale	436 153	0,70%
Corsica Linea	1 406 811	5,91%
Moby Lines	83 302	0,38%
Ichnusa Lines	20 015	-1,07%
Autres Compagnies	6 688	-



MARCHANDISES

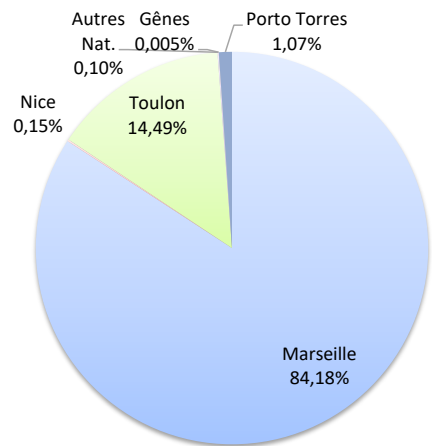
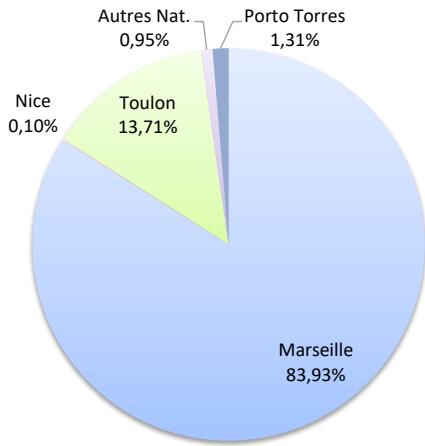
(Tonnage incluant la Tare)

	Marchandises du 1er au 31 octobre			Cumul Marchandises depuis le 1er Janvier		
	2023	2024	Variation	2023	2024	Variation
Régulier National	64 541	69 763	8,09%	670 115	643 046	-4,04%
Régulier Internat°	922	926	0,43%	4 831	7 009	45,08%
<b>TOTAL</b>	<b>65 463</b>	<b>70 689</b>	<b>7,98%</b>	<b>674 946</b>	<b>650 055</b>	<b>-3,69%</b>
Croisières	0	0	-	0	0	-
Hydrocarbures	14 233	16 817	18,15%	154 747	165 139	6,72%
Ciment	3 027	3 169	4,69%	28 493	28 873	1,33%
<b>TOTAL</b>	<b>17 260</b>	<b>19 986</b>	<b>15,79%</b>	<b>183 240</b>	<b>194 012</b>	<b>5,88%</b>
<b>TOTAL</b>	<b>82 723</b>	<b>90 675</b>	<b>9,61%</b>	<b>858 186</b>	<b>844 067</b>	<b>-1,65%</b>

LIGNES  
REGULIERS NAT° ET INTERNAT°

Lignes	Marchandises	Variation n-1
Marseille	59 332	11,59%
Nice	70	-
Toulon	9 691	-14,77%
Autres Nat.	670	-
Savone	0	-
Gênes	0	-
Porto Torres	926	0,43%

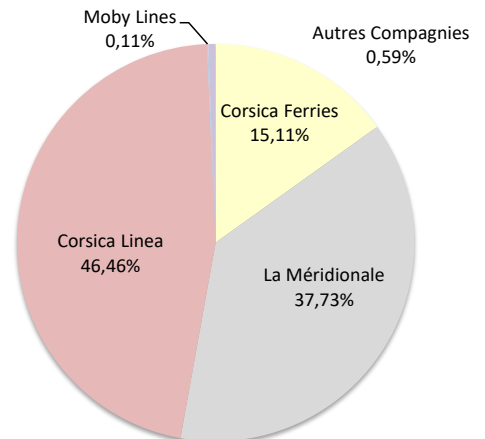
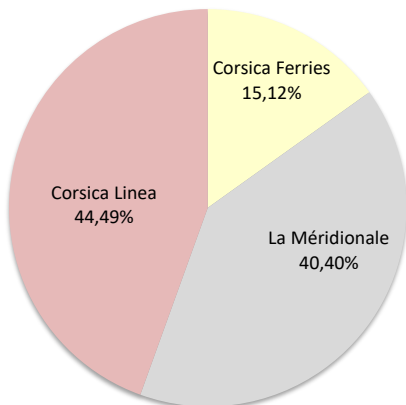
Lignes	Marchandises	Variation n-1
Marseille	547 203	1,55%
Nice	951	35,86%
Toulon	94 222	-27,83%
Autres Nat.	670	-
Savone	0	-100,00%
Gênes	32	-
Porto Torres	6 977	60,10%



COMPAGNIES  
REGULIERS NAT° ET INTERNAT°

Compagnies	Marchandises	Variation n-1
Corsica Ferries	10 687	-13,06%
La Méridionale	28 555	5,00%
Corsica Linea	31 447	21,06%
Moby Lines	0	-
Autres Compagnies	0	-

Compagnies	Marchandises	Variation n-1
Corsica Ferries	98 201	-27,84%
La Méridionale	245 259	-6,92%
Corsica Linea	302 012	9,68%
Moby Lines	731	-
Autres Compagnies	3 852	-



MARCHANDISES

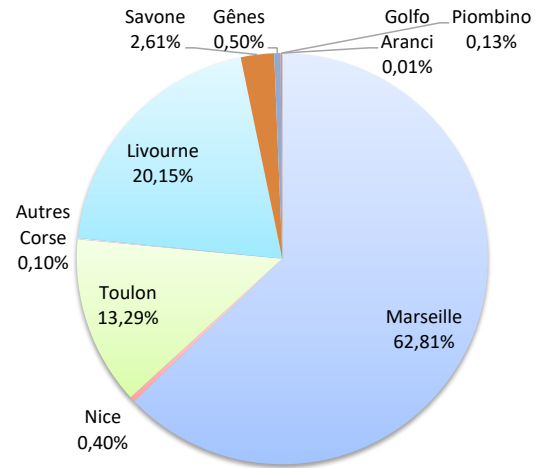
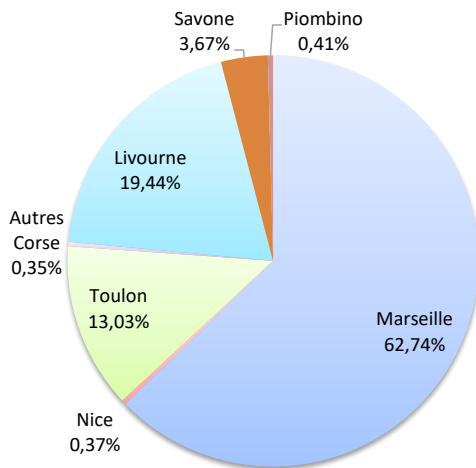
(Tonnage incluant la Tare)

	Marchandises du 1er au 31 octobre			Cumul Marchandises depuis le 1er Janvier		
	2023	2024	Variation	2023	2024	Variation
Régulier National	106 795	115 356	8,02%	1 076 376	1 102 734	2,45%
Régulier Internat*	38 272	35 467	-7,33%	345 786	336 781	-2,60%
<b>TOTAL</b>	<b>145 067</b>	<b>150 823</b>	<b>3,97%</b>	<b>1 422 162</b>	<b>1 439 515</b>	<b>1,22%</b>
Croisières	0	0	-	0	0	-
Hydrocarbures	24 050	20 190	-16,05%	304 560	303 082	-0,49%
Ciment	3 943	2 464	-37,51%	33 282	23 183	-30,34%
<b>TOTAL</b>	<b>27 993</b>	<b>22 654</b>	<b>-19,07%</b>	<b>337 842</b>	<b>326 265</b>	<b>-3,43%</b>
<b>TOTAL</b>	<b>173 060</b>	<b>173 477</b>	<b>0,24%</b>	<b>1 760 004</b>	<b>1 765 780</b>	<b>0,33%</b>

**LIGNES**  
REGULIERS NAT° ET INTERNAT°

Lignes	Marchandises	Variation n-1
Marseille	94 627	10,96%
Nice	553	2,22%
Toulon	19 651	-5,95%
Autres Corse	525	532,53%
Livourne	29 314	-3,77%
Savone	5 541	-26,30%
Gênes	0	-
Piombino	612	111,03%
Golfo Aranci	0	-

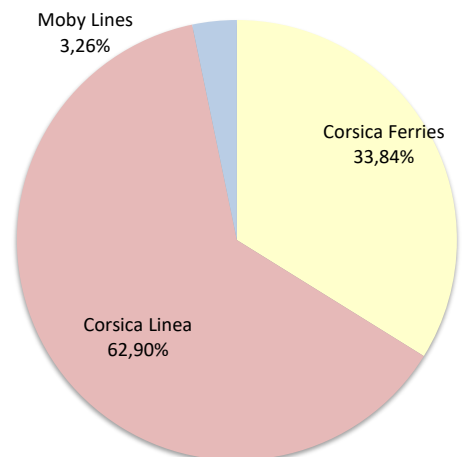
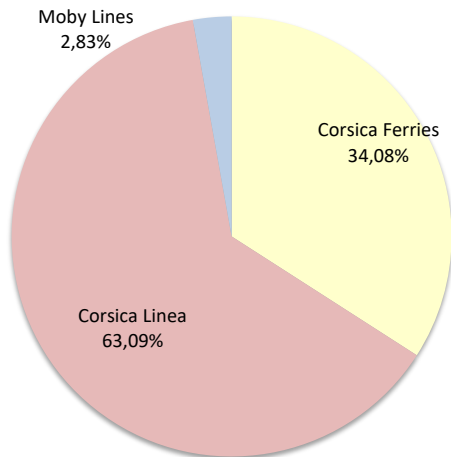
Lignes	Marchandises	Variation n-1
Marseille	904 178	6,64%
Nice	5 830	-15,86%
Toulon	191 281	-13,42%
Autres Corse	1 445	117,62%
Livourne	290 011	-1,13%
Savone	37 601	-19,16%
Gênes	7 158	46,02%
Piombino	1 902	95,08%
Golfo Aranci	109	55,71%



**COMPAGNIES**  
REGULIERS NAT° ET INTERNAT°

Compagnies	Marchandises	Variation n-1
Corsica Ferries	51 402	-5,87%
Corsica Linea	95 152	11,58%
Moby Lines	4 269	-17,63%

Compagnies	Marchandises	Variation n-1
Corsica Ferries	487 124	-9,80%
Corsica Linea	905 420	6,75%
Moby Lines	46 971	38,43%



# PORT DE COMMERCE DE BONIFACIO

octobre 2024

## MARCHANDISES

(Tonnage incluant la Tare)

	Marchandises du 1er au 31 octobre			Cumul Marchandises depuis le 1er Janvier		
	2023	2024	Variation	2023	2024	Variation
Régulier National	0	0	-	0	0	-
Régulier Internat°	5 959	6 210	4,21%	69 285	55 615	-19,73%
<b>TOTAL</b>	<b>5 959</b>	<b>6 210</b>	<b>4,21%</b>	<b>69 285</b>	<b>55 615</b>	<b>-19,73%</b>
Croisières	0	0	-	0	0	-
Hydrocarbures	0	0	-	0	0	-
Ciment	0	0	-	0	0	-
<b>TOTAL</b>	<b>0</b>	<b>0</b>	<b>-</b>	<b>0</b>	<b>0</b>	<b>-</b>
<b>TOTAL</b>	<b>5 959</b>	<b>6 210</b>	<b>4,21%</b>	<b>69 285</b>	<b>55 615</b>	<b>-19,73%</b>

### LIGNES REGULIERS NAT° ET INTERNAT°

Lignes	Marchandises	Variation n-1
Santa Teresa	6 210	4,21%

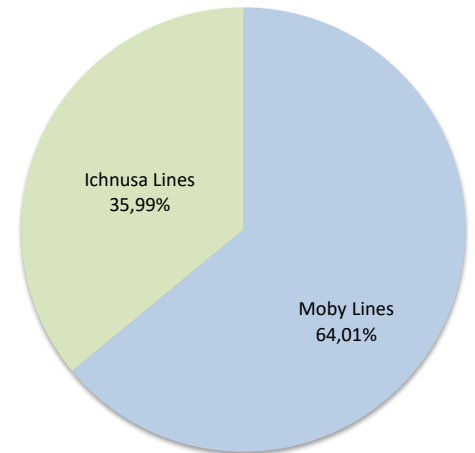
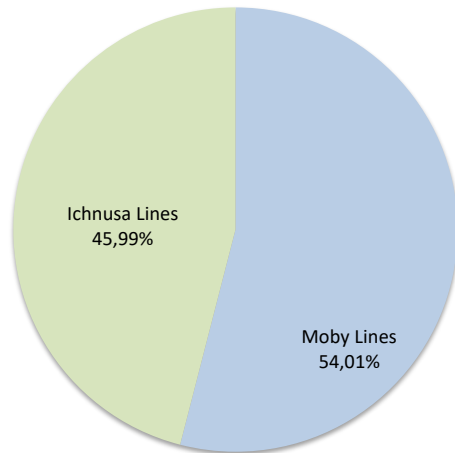
Lignes	Marchandises	Variation n-1
Santa Teresa	55 615	-19,73%



### COMPAGNIES REGULIERS NAT° ET INTERNAT°

Compagnies	Marchandises	Variation n-1
Moby Lines	3 354	107,16%
Ichnusa Lines	2 856	-34,19%

Compagnies	Marchandises	Variation n-1
Moby Lines	35 600	-27,43%
Ichnusa Lines	20 015	-1,07%



MARCHANDISES

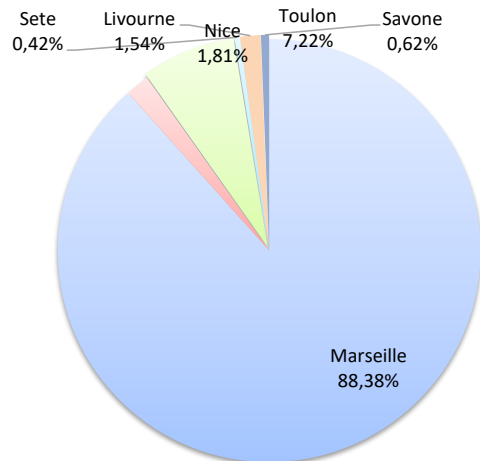
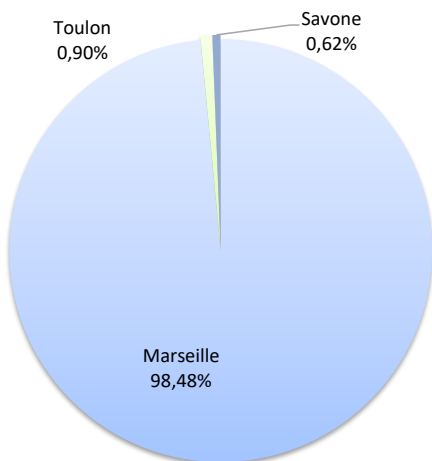
(Tonnage incluant la Tare)

	Marchandises du 1er au 31 octobre			Cumul Marchandises depuis le 1er Janvier		
	2023	2024	Variation	2023	2024	Variation
Régulier National	13 081	12 137	-7,22%	157 696	137 736	-12,66%
Régulier Internat°	0	76	-	5 735	3 045	-46,90%
<b>TOTAL</b>	<b>13 081</b>	<b>12 213</b>	<b>-6,64%</b>	<b>163 431</b>	<b>140 781</b>	<b>-13,86%</b>
dont MD	750	636	-15,20%	5385	4859	-9,77%
Croisières	0	0	-	0	0	-
Hydrocarbures	0	0	-	0	0	-
Ciment	2 346	1 987	-15,30%	20 313	18 823	-7,34%
<b>TOTAL</b>	<b>2 346</b>	<b>1 987</b>	<b>-15,30%</b>	<b>20 313</b>	<b>18 823</b>	<b>-7,34%</b>
<b>TOTAL</b>	<b>15 427</b>	<b>14 200</b>	<b>-7,95%</b>	<b>183 744</b>	<b>159 604</b>	<b>-13,14%</b>

LIGNES  
REGULIERS NAT° ET INTERNAT°

Lignes	Marchandises	Variation n-1
Marseille	12 027	-7,51%
Nice	0	-100,00%
Toulon	110	-
Autres Corse	0	-
Sete	0	-
Livourne	0	-
Savone	76	-
Porto Torres	0	-

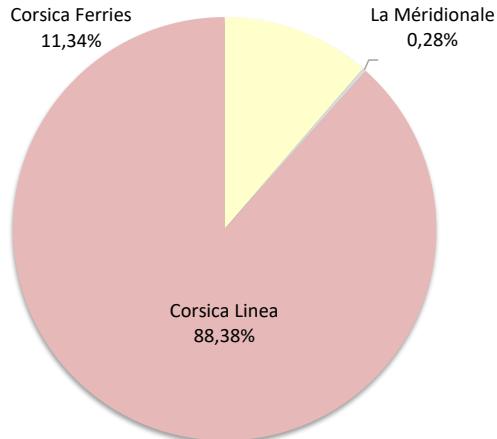
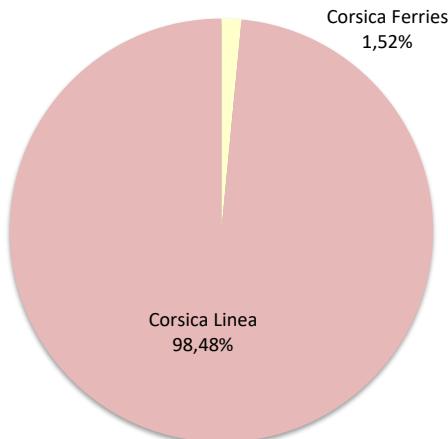
Lignes	Marchandises	Variation n-1
Marseille	124 425	-6,47%
Nice	2 551	-43,34%
Toulon	10 169	-49,50%
Autres Corse	0	-100,00%
Sete	591	-
Livourne	2 171	-30,44%
Savone	874	-66,18%
Porto Torres	0	-100,00%



COMPAGNIES  
REGULIERS NAT° ET INTERNAT°

Compagnies	Marchandises	Variation n-1
Corsica Ferries	186	138,46%
La Méridionale	0	-
Corsica Linea	12 027	-7,51%

Compagnies	Marchandises	Variation n-1
Corsica Ferries	15 961	-47,45%
La Méridionale	395	-
Corsica Linea	124 425	-6,49%



MARCHANDISES

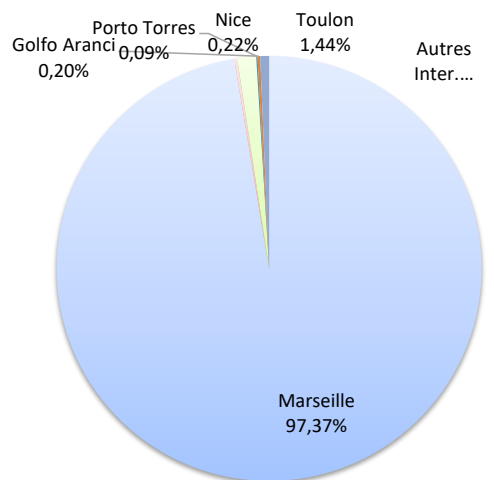
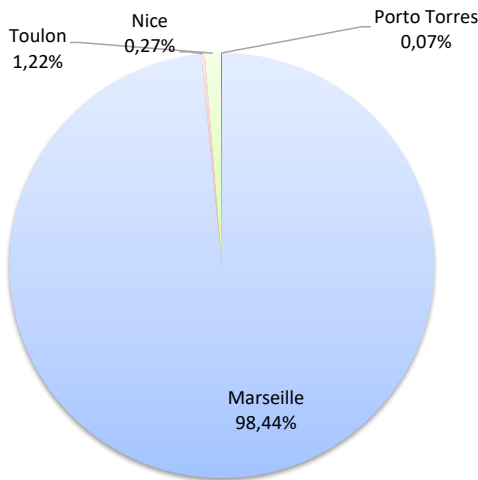
(Tonnage incluant la Tare)

	Marchandises du 1er au 31 octobre			Cumul Marchandises depuis le 1er Janvier		
	2023	2024	Variation	2023	2024	Variation
Régulier National	14 947	21 733	45,40%	179 323	194 959	8,72%
Régulier Internat°	232	15	-93,53%	1 102	1 910	73,32%
<b>TOTAL</b>	<b>15 179</b>	<b>21 748</b>	<b>43,28%</b>	<b>180 425</b>	<b>196 869</b>	<b>9,11%</b>
Croisières	0	0	-	0	0	-
Hydrocarbures	0	0	-	0	0	-
Ciment	2 281	1 934	-15,21%	20 888	18 710	-10,43%
<b>TOTAL</b>	<b>2 281</b>	<b>1 934</b>	<b>-15,21%</b>	<b>20 888</b>	<b>18 710</b>	<b>-10,43%</b>
<b>TOTAL</b>	<b>17 460</b>	<b>23 682</b>	<b>35,64%</b>	<b>201 313</b>	<b>215 579</b>	<b>7,09%</b>

LIGNES  
REGULIERS NAT° ET INTERNAT°

Lignes	Marchandises	Variation n-1
Marseille	21 409	46,01%
Nice	59	-
Toulon	265	-6,69%
Livourne	0	-
Porto Torres	15	-93,53%
Golfo Aranci	0	-
Autres Inter.	0	-

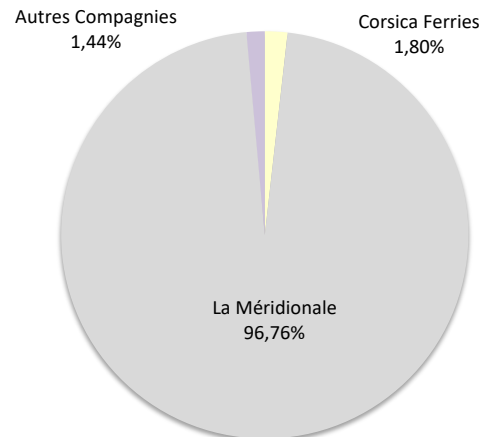
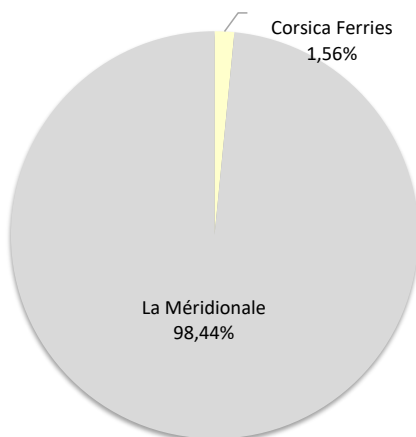
Lignes	Marchandises	Variation n-1
Marseille	191 691	12,88%
Nice	436	-26,72%
Toulon	2 832	-68,24%
Livourne	0	-100,00%
Porto Torres	184	-77,75%
Golfo Aranci	398	-
Autres Inter.	1 328	-



COMPAGNIES  
REGULIERS NAT° ET INTERNAT°

Compagnies	Marchandises	Variation n-1
Corsica Ferries	339	-34,30%
La Méridionale	21 409	46,01%
Corsica Linea	0	-
Autres Compagnies	0	-

Compagnies	Marchandises	Variation n-1
Corsica Ferries	3 534	-66,70%
La Méridionale	190 499	12,31%
Corsica Linea	0	-100,00%
Autres Compagnies	2 836	-





# PORT DE COMMERCE DE PROPRIANO

octobre 2024

## MARCHANDISES

(Tonnage incluant la Tare)

Marchandises du 1er au 31 octobre		
2023	2024	Variation
7 453	8 488	13,89%
0	0	-
<b>7 453</b>	<b>8 488</b>	<b>13,89%</b>
<b>0</b>	<b>0</b>	<b>-</b>
<b>0</b>	<b>1 800</b>	<b>-</b>
<b>0</b>	<b>0</b>	<b>-</b>
<b>0</b>	<b>1 800</b>	<b>-</b>
<b>7 453</b>	<b>10 288</b>	<b>38,04%</b>

Cumul Marchandises depuis le 1er Janvier		
2023	2024	Variation
71 511	74 954	4,81%
0	0	-
<b>71 511</b>	<b>74 954</b>	<b>4,81%</b>
<b>0</b>	<b>0</b>	<b>-</b>
<b>5 733</b>	<b>5 280</b>	<b>-7,90%</b>
<b>370</b>	<b>0</b>	<b>-100,00%</b>
<b>6 103</b>	<b>5 280</b>	<b>-13,49%</b>
<b>77 614</b>	<b>80 234</b>	<b>3,38%</b>

Régulier National
Régulier Internat°
<b>TOTAL</b>

Croisières
------------

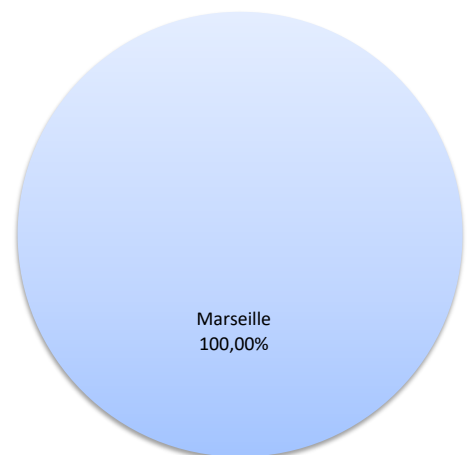
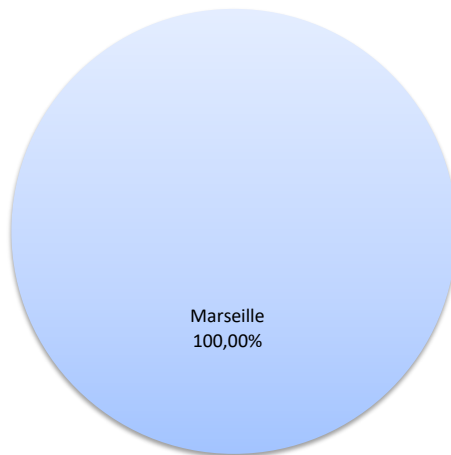
Hydrocarbures (Bitume)
Ciment
<b>TOTAL</b>

<b>TOTAL</b>
--------------

Lignes	Marchandises	Variation n-1
Marseille	8 488	13,89%

Lignes	Marchandises	Variation n-1
Marseille	74 954	4,81%

**LIGNES**  
 REGULIERS NAT° ET INTERNAT°



Compagnies	Marchandises	Variation n-1
Corsica Linea	8 488	13,89%

Compagnies	Marchandises	Variation n-1
Corsica Linea	74 954	4,81%

**COMPAGNIES**  
 REGULIERS NAT° ET INTERNAT°

