

Ports de Commerce de Corse
Porti di Commerciù di Corsica

Mensuel
U Misincu

Passagers
Passageri

octobre 2024
ottobre 2024

PASSAGERS

TOTAL PORTS	Trafic passagers du 1er au 31 octobre			Cumul passagers depuis le 1er Janvier		
	2023	2024	Variation	2023	2024	Variation
Régulier National	172 843	173 188	0,20%	2 260 162	2 285 593	1,13%
Régulier International	76 384	86 849	13,70%	1 391 476	1 495 219	7,46%
TOTAL	249 227	260 037	4,34%	3 651 638	3 780 812	3,54%
Croisières	45 510	50 210	10,33%	451 244	385 221	-14,63%
TOTAL	294 737	310 247	5,26%	4 102 882	4 166 033	1,54%
AJACCIO	Trafic passagers du 1er au 31 octobre			Cumul passagers depuis le 1er Janvier		
	2023	2024	Variation	2023	2024	Variation
Régulier National	62 851	62 398	-0,72%	793 130	823 137	3,78%
Régulier International	1 074	1 023	-4,75%	5 285	23 030	335,76%
TOTAL	63 925	63 421	-0,79%	798 415	846 167	5,98%
Croisières	40 525	45 774	12,95%	412 094	342 104	-16,98%
TOTAL	104 450	109 195	4,54%	1 210 509	1 188 271	-1,84%
BASTIA	Trafic passagers du 1er au 31 octobre			Cumul passagers depuis le 1er Janvier		
	2023	2024	Variation	2023	2024	Variation
Régulier National	78 951	74 255	-5,95%	863 333	845 805	-2,03%
Régulier International	55 856	61 970	10,95%	1 080 734	1 180 582	9,24%
TOTAL	134 807	136 225	1,05%	1 944 067	2 026 387	4,23%
Croisières	2 069	1 560	-24,60%	11 691	12 921	10,52%
TOTAL	136 876	137 785	0,66%	1 955 758	2 039 308	4,27%
BONIFACIO	Trafic passagers du 1er au 31 octobre			Cumul passagers depuis le 1er Janvier		
	2023	2024	Variation	2023	2024	Variation
Régulier National	0	0	-	0	0	-
Régulier International	18 208	22 775	25,08%	238 871	244 127	2,20%
TOTAL	18 208	22 775	25,08%	238 871	244 127	2,20%
Croisières	1 422	1 056	-25,74%	8 183	6 592	-19,44%
TOTAL	19 630	23 831	21,40%	247 054	250 719	1,48%
L'ILE-ROUSSE	Trafic passagers du 1er au 31 octobre			Cumul passagers depuis le 1er Janvier		
	2023	2024	Variation	2023	2024	Variation
Régulier National	10 796	13 050	20,88%	326 331	356 792	9,33%
Régulier International	0	143	-	60 254	39 725	-34,07%
TOTAL	10 796	13 193	22,20%	386 585	396 517	2,57%
Croisières	908	645	-28,96%	8 353	8 011	-4,09%
TOTAL	11 704	13 838	18,23%	394 938	404 528	2,43%
PORTO-VECCHIO	Trafic passagers du 1er au 31 octobre			Cumul passagers depuis le 1er Janvier		
	2023	2024	Variation	2023	2024	Variation
Régulier National	12 544	15 296	21,94%	176 128	161 808	-8,13%
Régulier International	1 246	938	-24,72%	6 332	7 755	22,47%
TOTAL	13 790	16 234	17,72%	182 460	169 563	-7,07%
Croisières	403	1 175	191,56%	4 895	3 340	-31,77%
TOTAL	14 193	17 409	22,66%	187 355	172 903	-7,71%
PROPRIANO	Trafic passagers du 1er au 31 octobre			Cumul passagers depuis le 1er Janvier		
	2023	2024	Variation	2023	2024	Variation
Régulier National	7 701	8 189	6,34%	101 240	98 051	-3,15%
Régulier International	0	0	-	0	0	-
TOTAL	7 701	8 189	6,34%	101 240	98 051	-3,15%
Croisières	183	0	-100,00%	6 028	12 253	103,27%
TOTAL	7 884	8 189	3,87%	107 268	110 304	2,83%

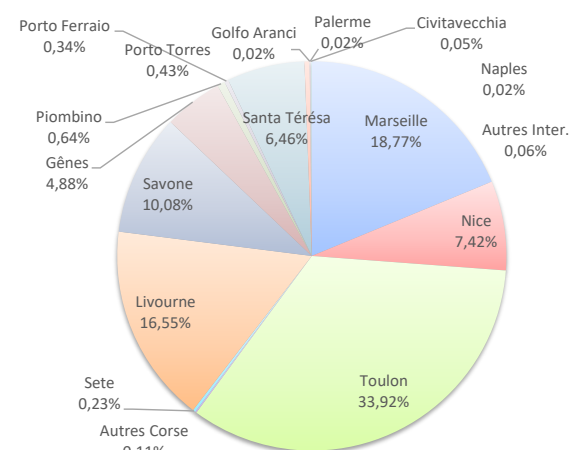
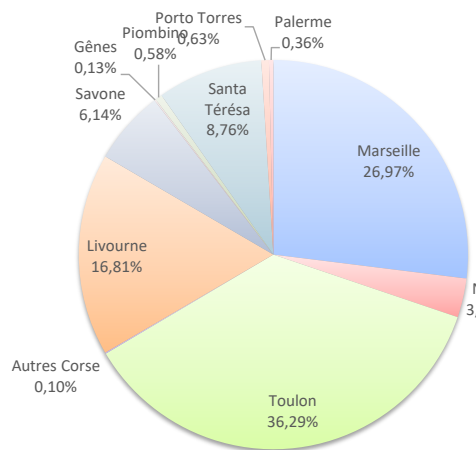
PASSAGERS

	Trafic passagers du 1er au 31 octobre			Cumul passagers depuis le 1er Janvier		
	2023	2024	Variation	2023	2024	Variation
Régulier National	172 843	173 188	0,20%	2 260 162	2 285 593	1,13%
Régulier Internat°	76 384	86 849	13,70%	1 391 476	1 495 219	7,46%
TOTAL	249 227	260 037	4,34%	3 651 638	3 780 812	3,54%
Croisières	45 510	50 210	10,33%	451 244	385 221	-14,63%
TOTAL	294 737	310 247	5,26%	4 102 882	4 166 033	1,54%

LIGNES

Lignes	Passagers	Variation n-1
Marseille	70 124	9,03%
Nice	8 435	-13,86%
Toulon	94 378	-4,25%
Autres Corse	251	44,25%
Sete	0	-
Livourne	43 711	8,33%
Savone	15 959	11,93%
Gênes	330	-53,52%
Piombino	1 501	125,71%
Porto Ferraiò	0	-
Santa Térésa	22 775	25,08%
Porto Torres	1 631	25,08%
Golfo Aranci	0	-100,00%
Palerme	942	-
Naples	0	-
Civitavecchia	0	-
Autres Inter.	0	-

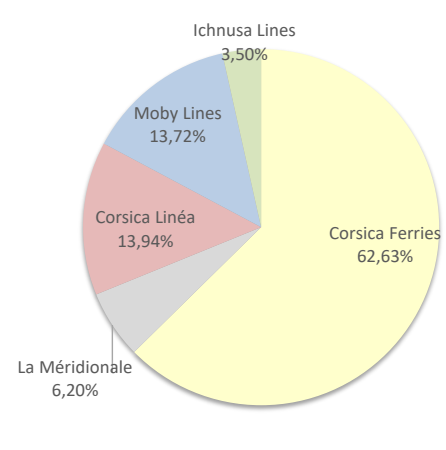
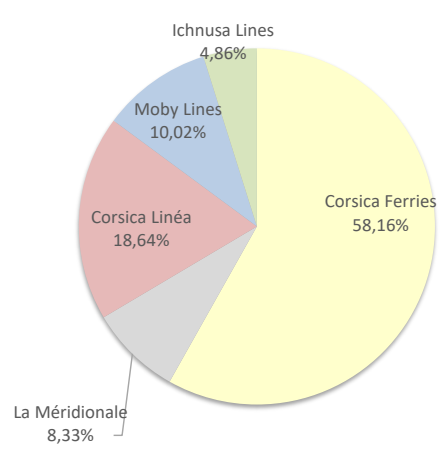
Lignes	Passagers	Variation n-1
Marseille	709 571	-0,71%
Nice	280 659	-5,50%
Toulon	1 282 528	3,24%
Autres Corse	4 171	-33,38%
Sete	8 664	-
Livourne	625 542	5,90%
Savone	381 011	12,15%
Gênes	184 528	8,14%
Piombino	24 212	-1,94%
Porto Ferraiò	12 876	x 1,8
Santa Térésa	244 127	2,20%
Porto Torres	16 262	59,68%
Golfo Aranci	935	315,56%
Palerme	942	-56,45%
Naples	740	-
Civitavecchia	1 825	8,63%
Autres Inter.	2 219	-



COMPAGNIES

Compagnies	Passagers	Variation n-1
Corsica Ferries	151 226	-1,06%
La Méridionale	21 649	24,99%
Corsica Linéa	48 475	3,15%
Moby Lines	26 057	37,15%
Ichnusa Lines	12 630	-3,35%

Compagnies	Passagers	Variation n-1
Corsica Ferries	2 368 059	0,80%
La Méridionale	234 534	29,93%
Corsica Linéa	527 015	-1,33%
Moby Lines	518 912	6,00%
Ichnusa Lines	132 292	34,81%



PASSAGERS

Régulier National
Régulier Internat*
TOTAL

Trafic passagers du 1er au 31 octobre		
2023	2024	Variation
62 851	62 398	-0,72%
1 074	1 023	-4,75%
63 925	63 421	-0,79%

Cumul passagers depuis le 1er Janvier		
2023	2024	Variation
793 130	823 137	3,78%
5 285	23 030	335,76%
798 415	846 167	5,98%

Croisières

40 525	45 774	12,95%
---------------	---------------	---------------

412 094	342 104	-16,98%
----------------	----------------	----------------

TOTAL

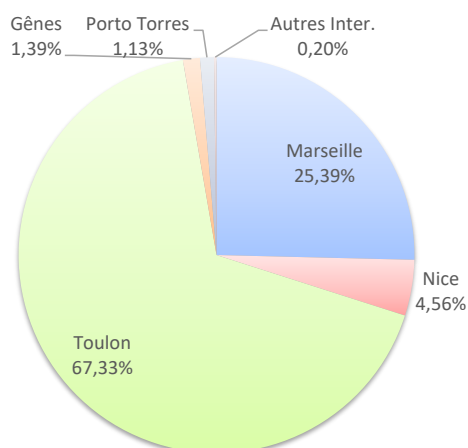
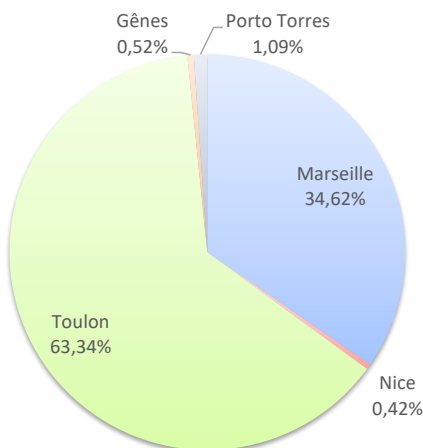
104 450	109 195	4,54%
----------------	----------------	--------------

1 210 509	1 188 271	-1,84%
------------------	------------------	---------------

LIGNES

Lignes	Passagers	Variation n-1
Marseille	21 957	8,71%
Nice	268	-
Toulon	40 173	-5,82%
Livourne	0	-100,00%
Savone	0	-
Gênes	330	-
Porto Torres	693	-25,96%
Autres Inter.	0	-

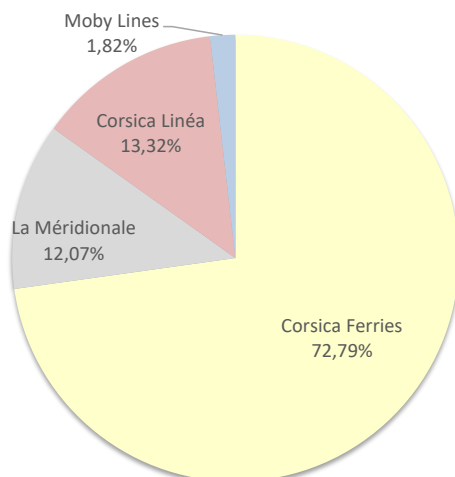
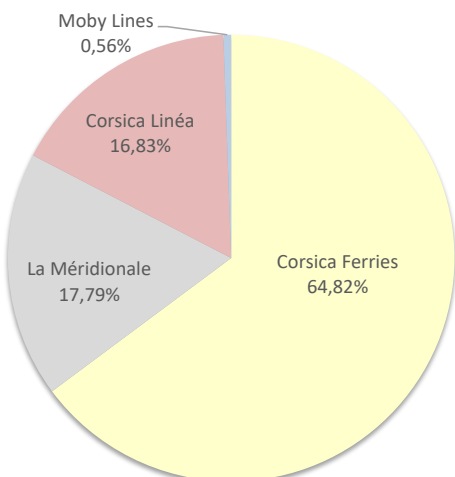
Lignes	Passagers	Variation n-1
Marseille	214 805	-0,91%
Nice	38 575	13,00%
Toulon	569 757	5,08%
Livourne	0	-100,00%
Savone	0	-100,00%
Gênes	11 738	-
Porto Torres	9 558	92,86%
Autres Inter.	1 734	-



COMPAGNIES

Compagnies	Passagers	Variation n-1
Corsica Ferries	41 109	-5,69%
La Méridionale	11 283	8,24%
Corsica Linéa	10 674	9,22%
Moby Lines	355	157,25%

Compagnies	Passagers	Variation n-1
Corsica Ferries	615 904	5,92%
La Méridionale	102 106	1,12%
Corsica Linéa	112 731	-2,66%
Moby Lines	15 426	11078,26%



PORT DE COMMERCE DE BASTIA

octobre 2024

PASSAGERS

Trafic passagers du 1er au 31 octobre		
2023	2024	Variation
78 951	74 255	-5,95%
55 856	61 970	10,95%
134 807	136 225	1,05%

Cumul passagers depuis le 1er Janvier		
2023	2024	Variation
863 333	845 805	-2,03%
1 080 734	1 180 582	9,24%
1 944 067	2 026 387	4,23%

Régulier National
Régulier Internat°
TOTAL

Croisières

TOTAL

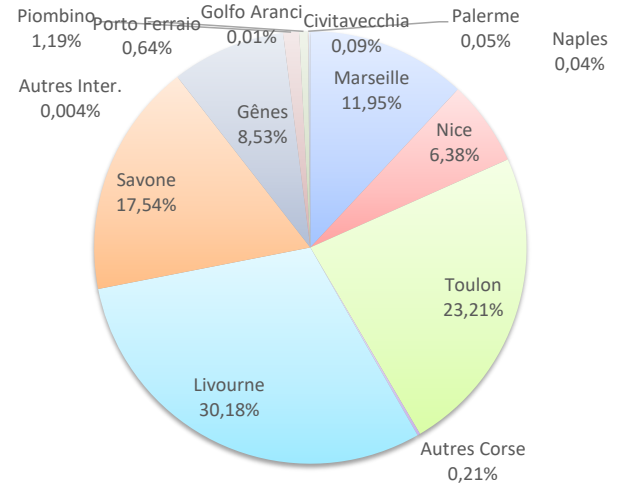
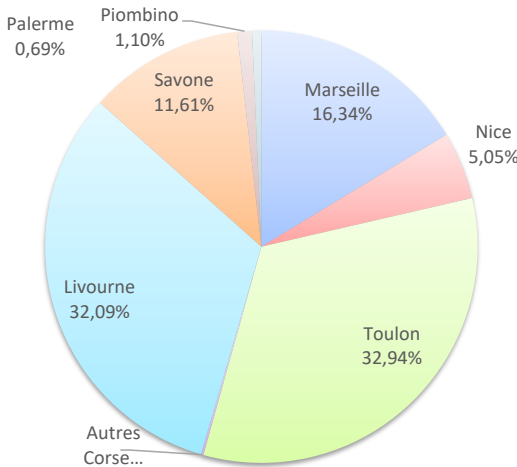
2 069	1 560	-24,60%
136 876	137 785	0,66%

11 691	12 921	10,52%
1 955 758	2 039 308	4,27%

LIGNES

Lignes	Passagers	Variation n-1
Marseille	22 258	-4,16%
Nice	6 879	-27,55%
Toulon	44 867	-2,59%
Autres Corse	251	44,25%
Livourne	43 711	8,70%
Savone	15 816	10,99%
Gênes	0	-100,00%
Piombino	1 501	125,71%
Porto Ferrairo	0	-
Golfo Aranci	0	-100,00%
Palerme	942	-
Naples	0	-
Civitavecchia	0	-
Autres Inter.	0	-

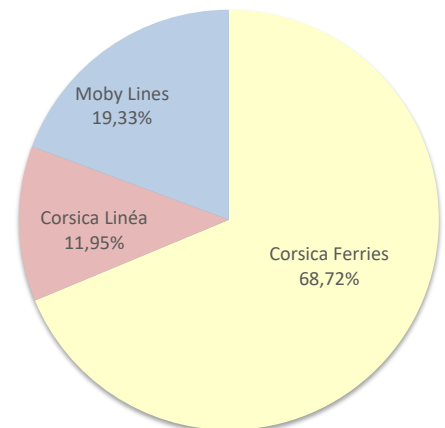
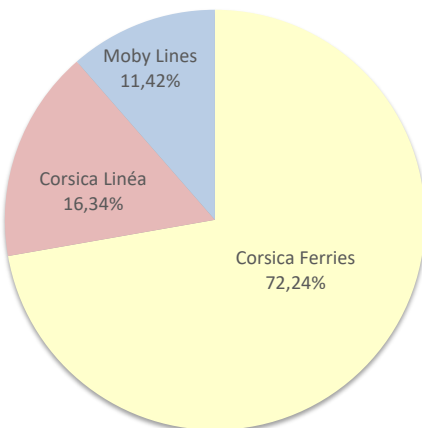
Lignes	Passagers	Variation n-1
Marseille	242 174	0,00%
Nice	129 219	8,12%
Toulon	470 241	-5,07%
Autres Corse	4 171	-33,38%
Livourne	611 646	4,32%
Savone	355 339	25,64%
Gênes	172 790	1,26%
Piombino	24 212	-0,48%
Porto Ferrairo	12 876	2,33%
Golfo Aranci	121	-46,22%
Palerme	942	-56,45%
Naples	740	-
Civitavecchia	1 825	8,63%
Autres Inter.	91	-



COMPAGNIES

Compagnies	Passagers	Variation n-1
Corsica Ferries	98 410	0,56%
Corsica Linéa	22 258	-4,16%
Moby Lines	15 557	13,38%

Compagnies	Passagers	Variation n-1
Corsica Ferries	1 392 562	2,91%
Corsica Linéa	242 174	0,00%
Moby Lines	391 651	12,33%



PORT DE COMMERCE DE BONIFACIO

octobre 2024

PASSAGERS

	Trafic passagers du 1er au 31 octobre			Cumul passagers depuis le 1er Janvier		
	2023	2024	Variation	2023	2024	Variation
Régulier National	0	0	-	0	0	-
Régulier Internat*	18 208	22 775	25,08%	238 871	244 127	2,20%
TOTAL	18 208	22 775	25,08%	238 871	244 127	2,20%
Croisières	1 422	1 056	-25,74%	8 183	6 592	-19,44%
TOTAL	19 630	23 831	21,40%	247 054	250 719	1,48%

LIGNES

Lignes	Passagers	Variation n-1
Santa Térésa	22 775	25,08%

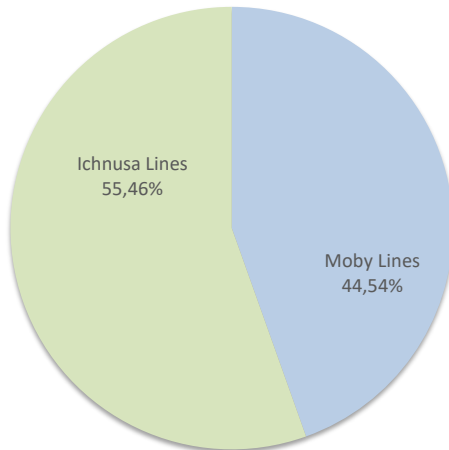


Lignes	Passagers	Variation n-1
Santa Térésa	244 127	2,20%

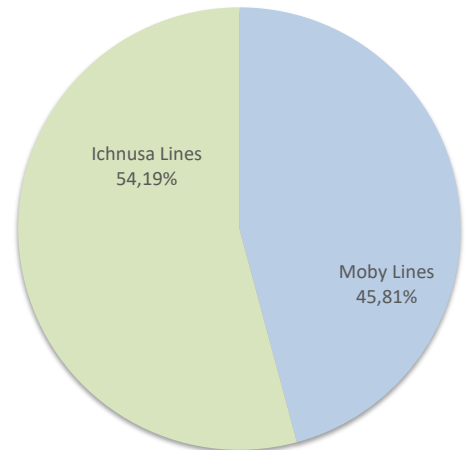


COMPAGNIES

Compagnies	Passagers	Variation n-1
Moby Lines	10 145	97,37%
Ichnusa Lines	12 630	-3,35%



Compagnies	Passagers	Variation n-1
Moby Lines	111 835	-20,54%
Ichnusa Lines	132 292	34,81%



PORT DE COMMERCE DE L'ILE-ROUSSE

octobre 2024

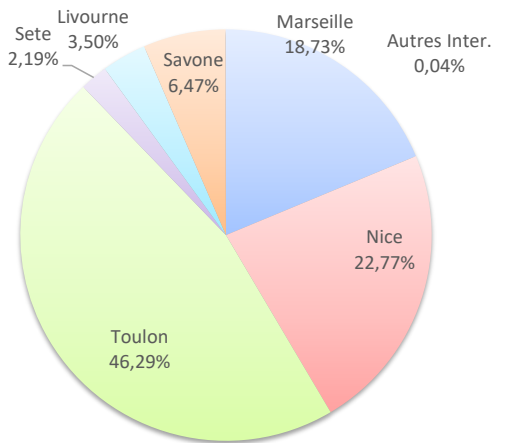
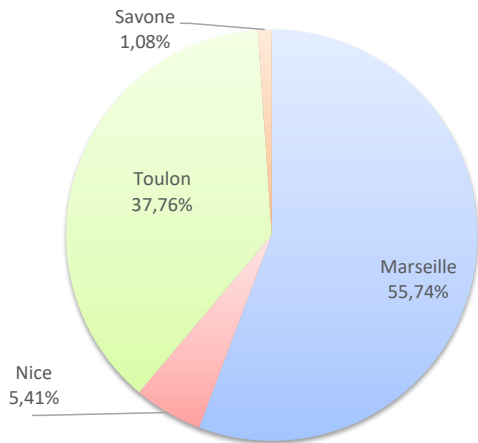
PASSAGERS

	Trafic passagers du 1er au 31 octobre			Cumul passagers depuis le 1er Janvier		
	2023	2024	Variation	2023	2024	Variation
Régulier National	10 796	13 050	20,88%	326 331	356 792	9,33%
Régulier Internat*	0	143	-	60 254	39 725	-34,07%
TOTAL	10 796	13 193	22,20%	386 585	396 517	2,57%
Croisières	908	645	-28,96%	8 353	8 011	-4,09%
TOTAL	11 704	13 838	18,23%	394 938	404 528	2,43%

LIGNES

Lignes	Passagers	Variation n-1
Marseille	7 354	16,79%
Nice	714	140,40%
Toulon	4 982	18,56%
Sete	0	-
Livourne	0	-
Savone	143	-
Porto Torres	0	-
Autres Inter.	0	-

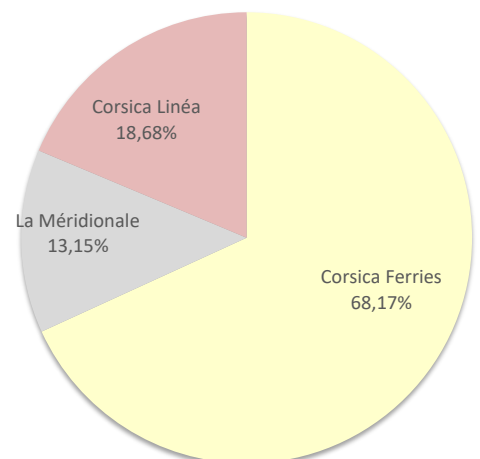
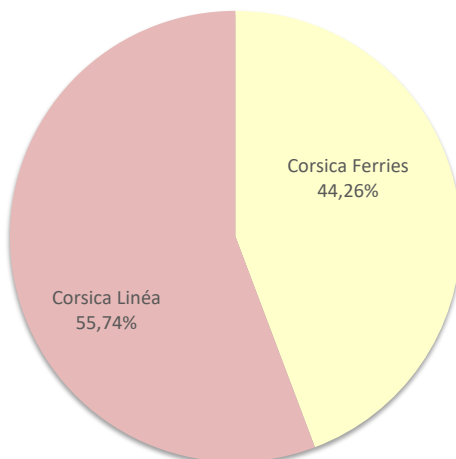
Lignes	Passagers	Variation n-1
Marseille	74 273	-0,30%
Nice	90 297	-20,92%
Toulon	183 558	33,35%
Sete	8 664	-
Livourne	13 895	295,19%
Savone	25 672	-54,74%
Porto Torres	0	-100,00%
Autres Inter.	158	-



COMPAGNIES

Compagnies	Passagers	Variation n-1
Corsica Ferries	5 839	29,78%
La Méridionale	0	-
Corsica Linéa	7 354	16,79%

Compagnies	Passagers	Variation n-1
Corsica Ferries	270 298	-13,39%
La Méridionale	52 160	-
Corsica Linéa	74 059	-0,59%



PORT DE COMMERCE DE PORTO-VECCHIO

octobre 2024

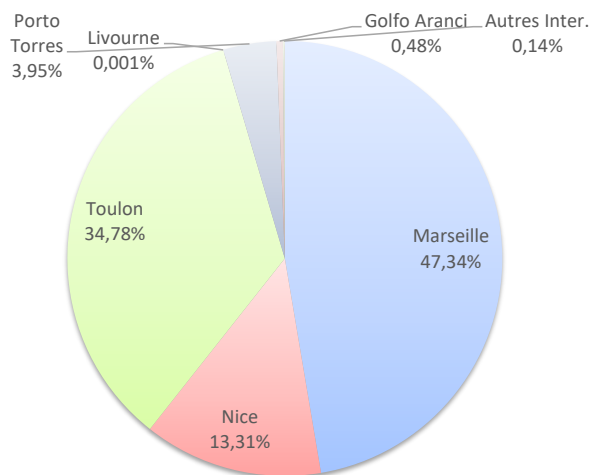
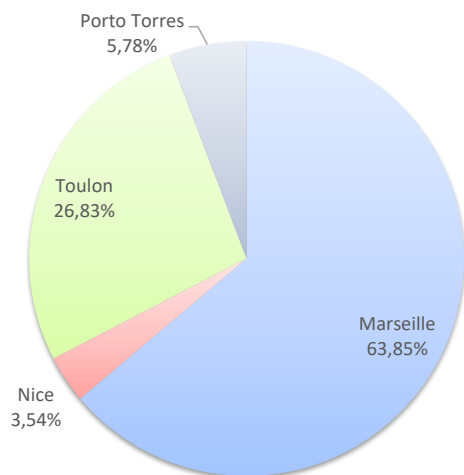
PASSAGERS

	Trafic passagers du 1er au 31 octobre			Cumul passagers depuis le 1er Janvier		
	2023	2024	Variation	2023	2024	Variation
Régulier National	12 544	15 296	21,94%	176 128	161 808	-8,13%
Régulier Internat*	1 246	938	-24,72%	6 332	7 755	22,47%
TOTAL	13 790	16 234	17,72%	182 460	169 563	-7,07%
Croisières	403	1 175	191,56%	4 895	3 340	-31,77%
TOTAL	14 193	17 409	22,66%	187 355	172 903	-7,71%

LIGNES

Lignes	Passagers	Variation n-1
Marseille	10 366	50,32%
Nice	574	-
Toulon	4 356	-22,88%
Livourne	0	-
Savone	0	-100,00%
Piombino	0	-
Porto Torres	938	-24,23%
Golfo Aranci	0	-
Autres Inter.	0	-

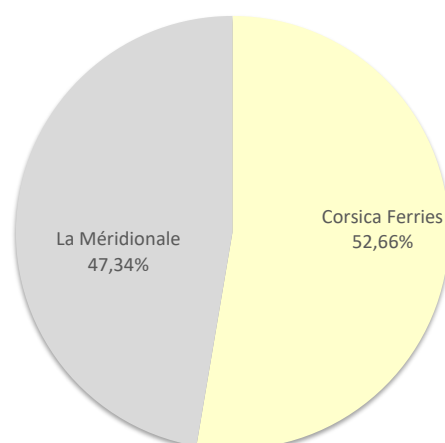
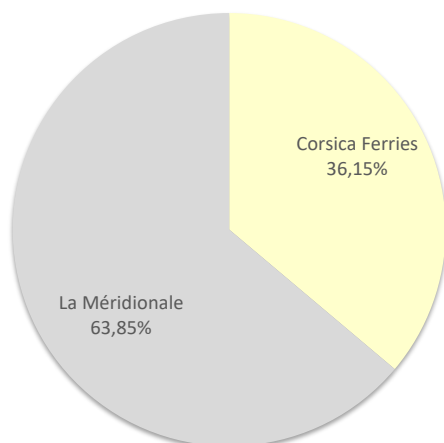
Lignes	Passagers	Variation n-1
Marseille	80 268	0,43%
Nice	22 568	-22,64%
Toulon	58 972	-12,02%
Livourne	1	-99,87%
Savone	0	-100,00%
Piombino	0	-100,00%
Porto Torres	6 704	28,58%
Golfo Aranci	814	-
Autres Inter.	236	-



COMPAGNIES

Compagnies	Passagers	Variation n-1
Corsica Ferries	5 868	-14,88%
La Méditerranée	10 366	50,32%
Corsica Linéa	0	-

Compagnies	Passagers	Variation n-1
Corsica Ferries	89 295	-12,91%
La Méditerranée	80 268	0,93%
Corsica Linéa	0	-100,00%


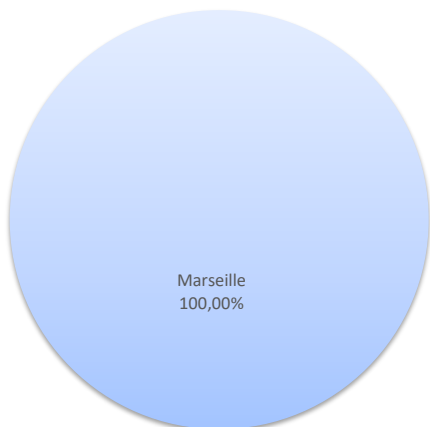


PASSAGERS

	Trafic passagers du 1er au 31 octobre			Cumul passagers depuis le 1er Janvier		
	2023	2024	Variation	2023	2024	Variation
Régulier National	7 701	8 189	6,34%	101 240	98 051	-3,15%
Régulier Internat*	0	0	-	0	0	-
TOTAL	7 701	8 189	6,34%	101 240	98 051	-3,15%
Croisières	183	0	-100,00%	6 028	12 253	103,27%
TOTAL	7 884	8 189	3,87%	107 268	110 304	2,83%

LIGNES

Lignes	Passagers	Variation n-1	Lignes	Passagers	Variation n-1
Marseille	8 189	6,34%	Marseille	98 051	-3,15%



COMPAGNIES

Compagnies	Passagers	Variation n-1	Compagnies	Passagers	Variation n-1
Corsica Linéa	8 189	6,34%	Corsica Linéa	98 051	-3,15%

