

Ports de Commerce de Corse

Porti di Commerciù di Corsica

Mensuel

U Misincu

Rotations

Rutazione

octobre 2024

ottobre 2024

PORTS DE COMMERCE CORSE

octobre 2024

ROTATIONS

TOTAL PORTS	Rotations du 1er au 31 octobre			Cumul rotations depuis le 1er Janvier		
	2023	2024	Variation	2023	2024	Variation
Régulier National	371	400	7,82%	4 279	4 451	4,02%
Régulier International	417	501	20,14%	5 061	5 168	2,11%
TOTAL	788	901	14,34%	9 340	9 619	2,99%
Croisières	85	91	7,06%	746	634	-15,01%
Hydrocarbures	22	22	0,00%	262	264	0,76%
Ciment	30	30	0,00%	313	276	-11,82%
TOTAL	52	52	0,00%	575	540	-6,09%
TOTAL	925	1 044	12,86%	10 661	10 793	1,24%

AJACCIO	Rotations du 1er au 31 octobre			Cumul rotations depuis le 1er Janvier		
	2023	2024	Variation	2023	2024	Variation
Régulier National	131	141	7,63%	1 465	1 515	3,41%
Régulier International	13	14	7,69%	76	237	211,84%
TOTAL	144	155	7,64%	1 541	1 752	13,69%
Croisières	37	42	13,51%	396	326	-17,68%
Hydrocarbures	8	10	25,00%	86	86	0,00%
Ciment	8	8	0,00%	86	80	-6,98%
TOTAL	16	18	12,50%	172	166	-3,49%
TOTAL	197	215	9,14%	2 109	2 244	6,40%

BASTIA	Rotations du 1er au 31 octobre			Cumul rotations depuis le 1er Janvier		
	2023	2024	Variation	2023	2024	Variation
Régulier National	146	145	-0,68%	1 528	1 506	-1,44%
Régulier International	136	129	-5,15%	1 823	1 989	9,11%
TOTAL	282	274	-2,84%	3 351	3 495	4,30%
Croisières	12	16	33,33%	90	88	-2,22%
Hydrocarbures	14	10	-28,57%	168	172	2,38%
Ciment	6	8	33,33%	70	60	-14,29%
TOTAL	20	18	-10,00%	238	232	-2,52%
TOTAL	314	308	-1,91%	3 679	3 815	3,70%

BONIFACIO	Rotations du 1er au 31 octobre			Cumul rotations depuis le 1er Janvier		
	2023	2024	Variation	2023	2024	Variation
Régulier National	0	0	-	0	0	-
Régulier International	260	352	35,38%	3 062	2 812	-8,16%
TOTAL	260	352	35,38%	3 062	2 812	-8,16%
Croisières	22	16	-27,27%	114	96	-15,79%
Hydrocarbures	0	0	-	0	0	-
Ciment	0	0	-	0	0	-
TOTAL	0	0	-	0	0	-
TOTAL	282	368	30,50%	3 176	2 908	-8,44%

L'ILE-ROUSSE	Rotations du 1er au 31 octobre			Cumul rotations depuis le 1er Janvier		
	2023	2024	Variation	2023	2024	Variation
Régulier National	32	43	34,38%	581	740	27,37%
Régulier International	0	1	-	74	100	35,14%
TOTAL	32	44	37,50%	655	840	28,24%
Croisières	6	6	0,00%	62	50	-19,35%
Hydrocarbures	0	0	-	0	0	-
Ciment	6	6	0,00%	61	52	-14,75%
TOTAL	6	6	0,00%	61	52	-14,75%
TOTAL	44	56	27,27%	778	942	21,08%

PORTO-VECCHIO	Rotations du 1er au 31 octobre			Cumul rotations depuis le 1er Janvier		
	2023	2024	Variation	2023	2024	Variation
Régulier National	36	41	13,89%	405	380	-6,17%
Régulier International	8	5	-37,50%	26	30	15,38%
TOTAL	44	46	4,55%	431	410	-4,87%
Croisières	6	11	83,33%	66	52	-21,21%
Hydrocarbures	0	0	-	0	0	-
Ciment	10	8	-20,00%	94	84	-10,64%
TOTAL	10	8	-20,00%	94	84	-10,64%
TOTAL	60	65	8,33%	591	546	-7,61%

PROPRIANO	Rotations du 1er au 31 octobre			Cumul rotations depuis le 1er Janvier		
	2023	2024	Variation	2023	2024	Variation
Régulier National	26	30	15,38%	300	310	3,33%
Régulier International	0	0	-	0	0	-
TOTAL	26	30	15,38%	300	310	3,33%
Croisières	2	0	-100,00%	18	22	22,22%
Hydrocarbures	0	2	-	8	6	-25,00%
Ciment	0	0	-	2	0	-100,00%
TOTAL	0	2	-	10	6	-40,00%
TOTAL	28	32	14,29%	328	338	3,05%

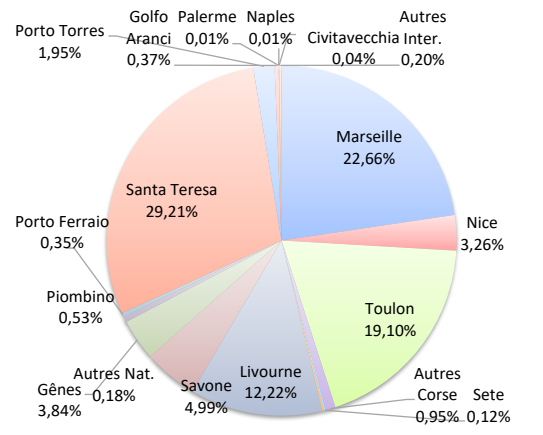
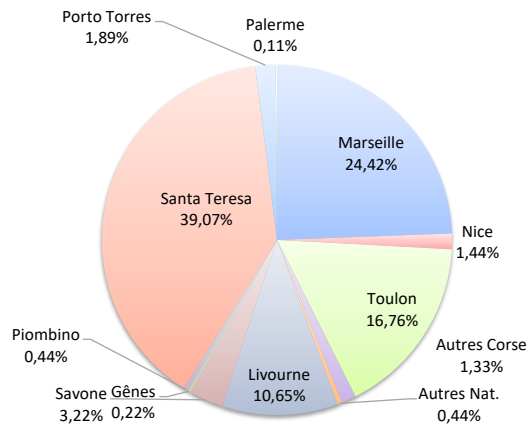
ROTATIONS

	Rotations du 1er au 31 octobre			Cumul rotations depuis le 1er Janvier		
	2023	2024	Variation	2023	2024	Variation
Régulier National	371	400	7,82%	4 279	4 451	4,02%
Régulier Internat°	417	501	20,14%	5 061	5 168	2,11%
TOTAL	788	901	14,34%	9 340	9 619	2,99%
Croisières	85	91	7,06%	746	634	-15,01%
Hydrocarbures	22	22	0,00%	262	264	0,76%
Ciment	30	30	0,00%	313	276	-11,82%
TOTAL	52	52	0,00%	575	540	-6,09%
TOTAL	925	1 044	12,86%	10 661	10 793	1,24%

LIGNES
REGULIERS NAT° ET INTERNAT°

Lignes	Rotations	Variation n-1
Marseille	220	8,91%
Nice	13	-7,14%
Toulon	151	1,34%
Autres Corse	12	100,00%
Sete	0	-
Autres Nat.	4	-
Livourne	96	-7,69%
Savone	29	0,00%
Gênes	2	0,00%
Piombino	4	100,00%
Porto Ferraio	0	-
Santa Teresa	352	35,38%
Porto Torres	17	35,38%
Golfo Aranci	0	-100,00%
Palerme	1	-
Naples	0	-
Civitavecchia	0	-
Autres Inter.	0	-

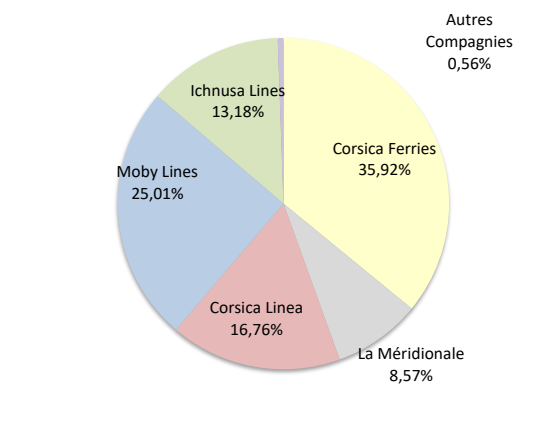
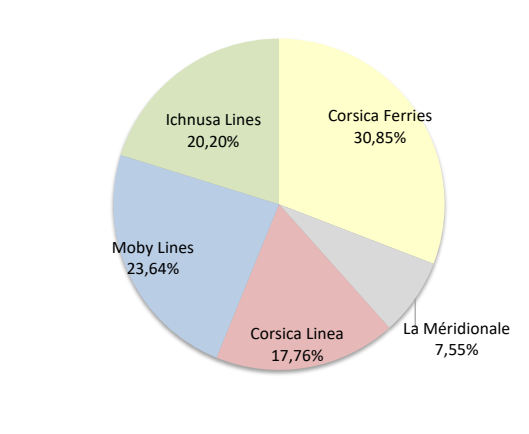
Lignes	Rotations	Variation n-1
Marseille	2 180	2,78%
Nice	314	-11,05%
Toulon	1 837	7,30%
Autres Corse	91	1,11%
Sete	12	-
Autres Nat.	17	466,67%
Livourne	1 175	12,44%
Savone	480	5,73%
Gênes	369	31,79%
Piombino	51	13,33%
Porto Ferraio	34	-15,00%
Santa Teresa	2 810	-8,23%
Porto Torres	188	113,64%
Golfo Aranci	36	-2,70%
Palerme	1	-50,00%
Naples	1	-
Civitavecchia	4	100,00%
Autres Inter.	19	216,67%



COMPAGNIES
REGULIERS NAT° et INTERNAT°

Compagnies	Rotations	Variation n-1
Corsica Ferries	278	0,72%
La Méridionale	68	17,24%
Corsica Linea	160	9,59%
Moby Lines	213	77,50%
Ichnusa Lines	182	-3,19%
Autres Compagnies	0	-

Compagnies	Rotations	Variation n-1
Corsica Ferries	3 455	-2,01%
La Méridionale	824	48,74%
Corsica Linea	1 612	1,26%
Moby Lines	2 406	-2,51%
Ichnusa Lines	1 268	6,20%
Autres Compagnies	54	-

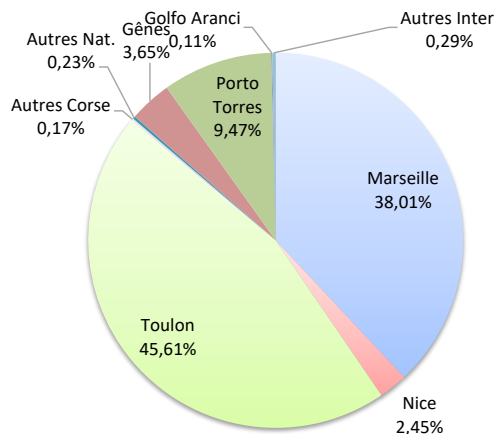
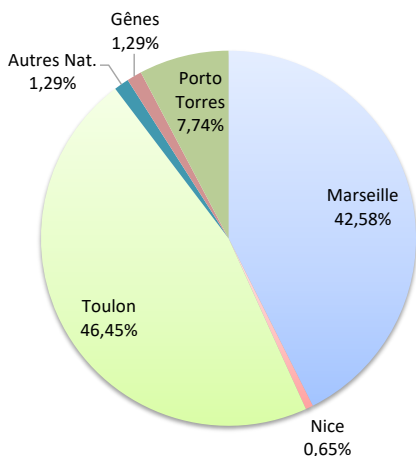


ROTATIONS

	Rotations du 1er au 31 octobre			Cumul rotations depuis le 1er Janvier		
	2023	2024	Variation	2023	2024	Variation
Régulier National	131	141	7,63%	1 465	1 515	3,41%
Régulier Internat°	13	14	7,69%	76	237	211,84%
TOTAL	144	155	7,64%	1 541	1 752	13,69%
Croisières	37	42	13,51%	396	326	-17,68%
Hydrocarbures	8	10	25,00%	86	86	0,00%
Ciment	8	8	0,00%	86	80	-6,98%
TOTAL	16	18	12,50%	172	166	-3,49%
TOTAL	197	215	9,14%	2 109	2 244	6,40%

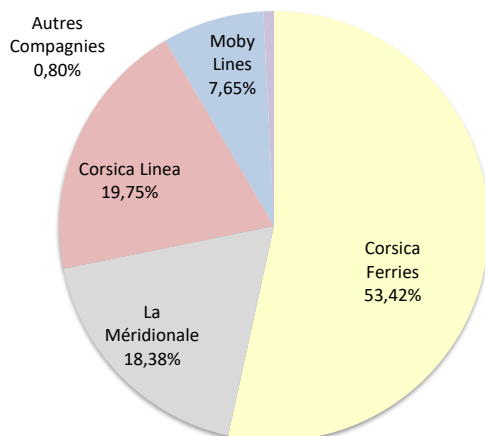
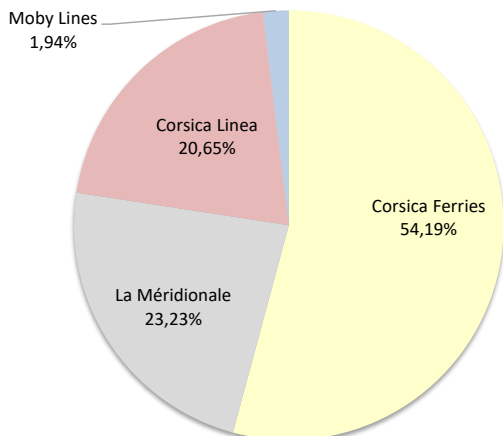
LIGNES
REGULIERS NAT° ET INTERNAT°

Lignes	Rotations	Variation n-1	Lignes	Rotations	Variation n-1
Marseille	66	6,45%	Marseille	666	4,39%
Nice	1	-	Nice	43	22,86%
Toulon	72	4,35%	Toulon	799	1,01%
Autres Corse	0	-	Autres Corse	3	-
Autres Nat.	2	-	Autres Nat.	4	300,00%
Livourne	0	-100,00%	Livourne	0	-100,00%
Savone	0	-	Savone	0	-100,00%
Gênes	2	-	Gênes	64	-
Porto Torres	12	9,09%	Porto Torres	166	155,38%
Golfo Aranci	0	-	Golfo Aranci	2	-
Autres Inter.	0	-	Autres Inter.	5	-16,67%



COMPAGNIES
REGULIERS NAT° ET INTERNAT°

Compagnies	Rotations	Variation n-1	Compagnies	Rotations	Variation n-1
Corsica Ferries	84	5,00%	Corsica Ferries	936	4,82%
La Méridionale	36	5,88%	La Méridionale	322	4,55%
Corsica Linea	32	14,29%	Corsica Linea	346	4,22%
Moby Lines	3	50,00%	Moby Lines	134	6600,00%
Autres Compagnies	0	-	Autres Compagnies	14	133,33%



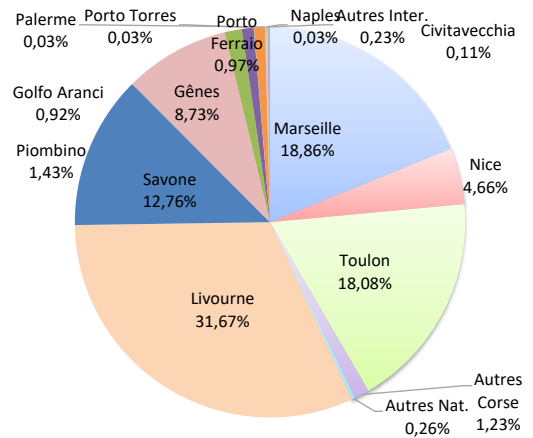
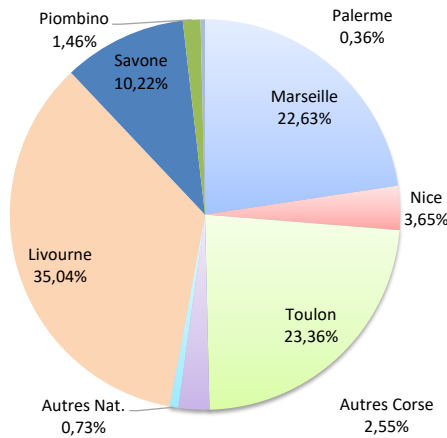
ROTATIONS

	Rotations du 1er au 31 octobre			Cumul rotations depuis le 1er Janvier		
	2023	2024	Variation	2023	2024	Variation
Régulier National	146	145	-0,68%	1 528	1 506	-1,44%
Régulier Internat°	136	129	-5,15%	1 823	1 989	9,11%
TOTAL	282	274	-2,84%	3 351	3 495	4,30%
Croisières	12	16	33,33%	90	88	-2,22%
Hydrocarbures	14	10	-28,57%	168	172	2,38%
Ciment	6	8	33,33%	70	60	-14,29%
TOTAL	20	18	-10,00%	238	232	-2,52%
TOTAL	314	308	-1,91%	3 679	3 815	3,70%

LIGNES
REGULIERS NAT° ET INTERNAT°

Lignes	Rotations	Variation n-1
Marseille	62	-3,13%
Nice	10	-23,08%
Toulon	64	0,00%
Autres Corse	7	40,00%
Autres Nat.	2	-
Livourne	96	-5,88%
Savone	28	0,00%
Gênes	0	-100,00%
Piombino	4	100,00%
Porto Ferraio	0	-
Porto Torres	0	-
Golfo Aranci	0	-100,00%
Palerme	1	-
Naples	0	-
Civitavecchia	0	-
Autres Inter.	0	-

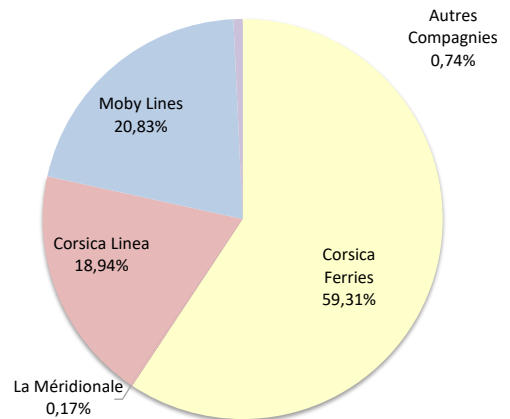
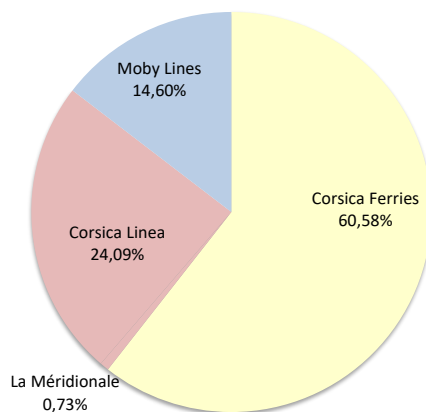
Lignes	Rotations	Variation n-1
Marseille	659	0,61%
Nice	163	-3,55%
Toulon	632	-1,40%
Autres Corse	43	-29,51%
Autres Nat.	9	350,00%
Livourne	1 107	8,11%
Savone	446	13,20%
Gênes	305	8,93%
Piombino	50	13,64%
Porto Ferraio	34	-15,00%
Porto Torres	1	-
Golfo Aranci	32	-13,51%
Palerme	1	-50,00%
Naples	1	-
Civitavecchia	4	100,00%
Autres Inter.	8	-



COMPAGNIES
REGULIERS NAT° ET INTERNAT°

Compagnies	Rotations	Variation n-1
Corsica Ferries	166	-2,35%
La Méridionale	2	-
Corsica Linea	66	0,00%
Moby Lines	40	-13,04%
Autres Compagnies	0	-

Compagnies	Rotations	Variation n-1
Corsica Ferries	2 073	-0,58%
La Méridionale	6	-
Corsica Linea	662	-0,90%
Moby Lines	728	21,74%
Autres Compagnies	26	-



PORT DE COMMERCE DE BONIFACIO

octobre 2024

ROTATIONS

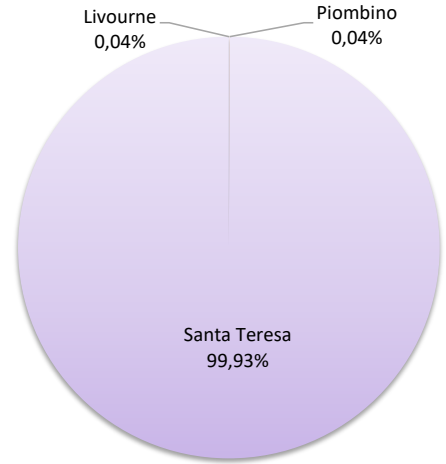
	Rotations du 1er au 31 octobre			Cumul rotations depuis le 1er Janvier		
	2023	2024	Variation	2023	2024	Variation
Régulier National	0	0	-	0	0	-
Régulier Internat°	260	352	35,38%	3 062	2 812	-8,16%
TOTAL	260	352	35,38%	3 062	2 812	-8,16%
Croisières	22	16	-27,27%	114	96	-15,79%
Hydrocarbures	0	0	-	0	0	-
Ciment	0	0	-	0	0	-
TOTAL	0	0	-	0	0	-
TOTAL	282	368	30,50%	3 176	2 908	-8,44%

LIGNES REGULIERS NAT° ET INTERNAT°

Lignes	Rotations	Variation n-1
Livourne	0	-
Piombino	0	-
Porto Ferraio	0	-
Santa Teresa	352	35,38%

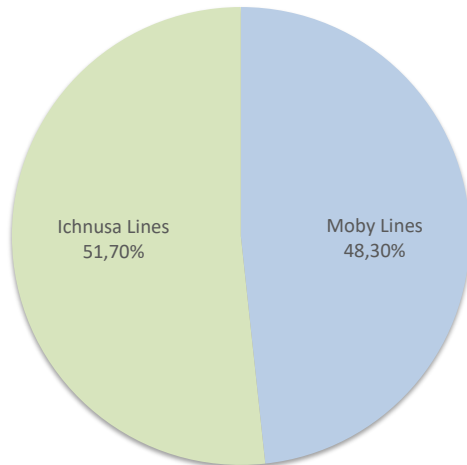


Lignes	Rotations	Variation n-1
Livourne	1	-
Piombino	1	-
Porto Ferraio	0	-
Santa Teresa	2 810	-8,23%

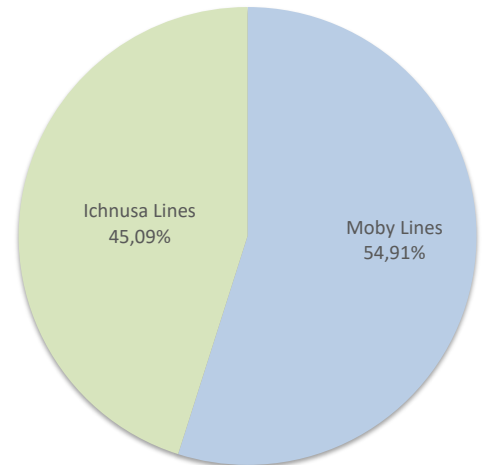


COMPAGNIES REGULIERS NAT° ET INTERNAT°

Compagnies	Rotations	Variation n-1
Moby Lines	170	136,11%
Ichnusa Lines	182	-3,19%



Compagnies	Rotations	Variation n-1
Moby Lines	1 544	-17,34%
Ichnusa Lines	1 268	6,20%



ROTATIONS

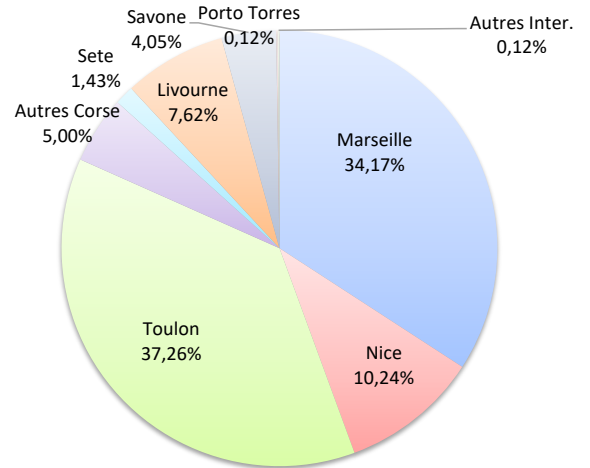
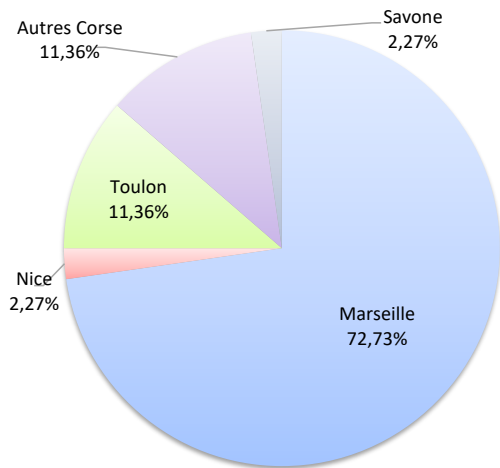
	Rotations du 1er au 31 octobre		
	2023	2024	Variation
Régulier National	32	43	34,38%
Régulier Internat°	0	1	-
TOTAL	32	44	37,50%
Croisières	6	6	0,00%
Hydrocarbures	0	0	-
Ciment	6	6	0,00%
TOTAL	6	6	0,00%
TOTAL	44	56	27,27%

	Cumul rotations depuis le 1er Janvier		
	2023	2024	Variation
Régulier National	581	740	27,37%
Régulier Internat°	74	100	35,14%
TOTAL	655	840	28,24%
Croisières	62	50	-19,35%
Hydrocarbures	0	0	-
Ciment	61	52	-14,75%
TOTAL	61	52	-14,75%
TOTAL	778	942	21,08%

LIGNES
REGULIERS NAT° ET INTERNAT°

Lignes	Rotations	Variation n-1
Marseille	32	23,08%
Nice	1	0,00%
Toulon	5	25,00%
Autres Corse	5	400,00%
Sete	0	-
Livourne	0	-
Savone	1	-
Porto Torres	0	-
Autres Inter.	0	-

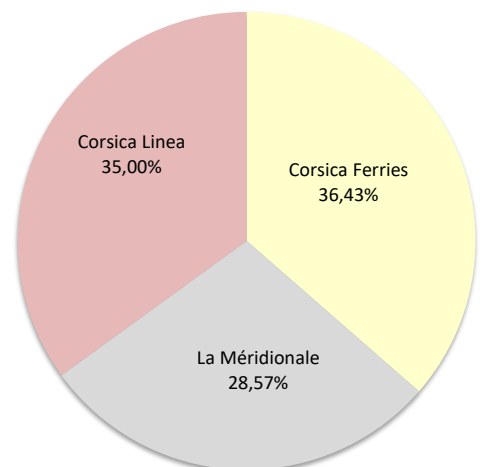
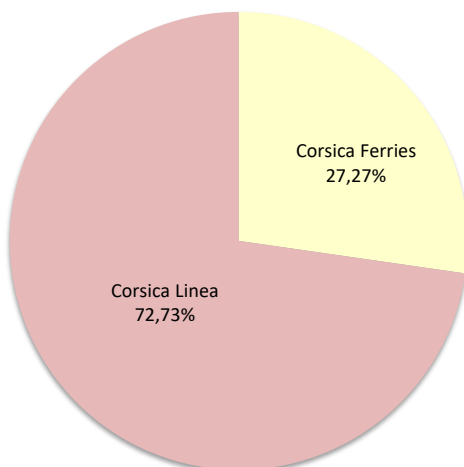
Lignes	Rotations	Variation n-1
Marseille	287	1,77%
Nice	86	-27,73%
Toulon	313	107,28%
Autres Corse	42	44,83%
Sete	12	-
Livourne	64	357,14%
Savone	34	-40,35%
Porto Torres	1	-66,67%
Autres Inter.	1	-



COMPAGNIES
REGULIERS NAT° ET INTERNAT°

Compagnies	Rotations	Variation n-1
Corsica Ferries	12	100,00%
La Méridionale	0	-
Corsica Linea	32	23,08%

Compagnies	Rotations	Variation n-1
Corsica Ferries	306	-15,93%
La Méridionale	240	-
Corsica Linea	294	1,03%



PORT DE COMMERCE DE PORTO-VECCHIO

octobre 2024

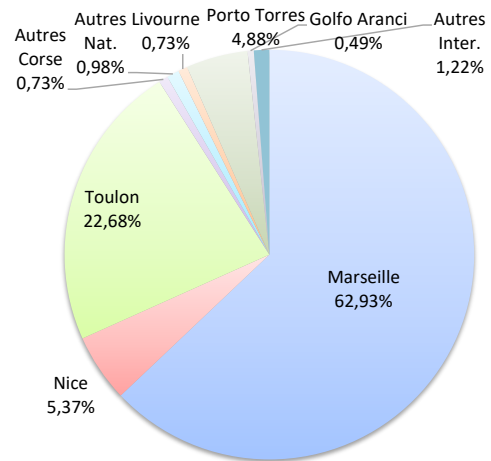
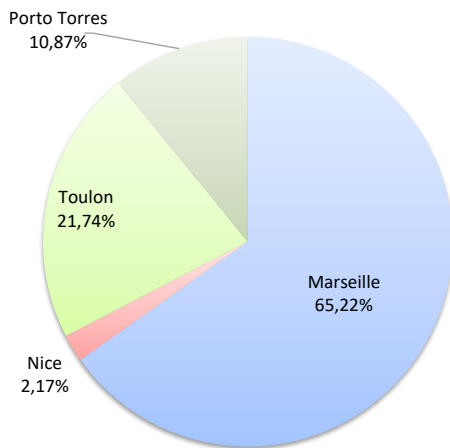
RORATIONS

	Rotations du 1er au 31 octobre			Cumul rotations depuis le 1er Janvier		
	2023	2024	Variation	2023	2024	Variation
Régulier National	36	41	13,89%	405	380	-6,17%
Régulier Internat°	8	5	-37,50%	26	30	15,38%
TOTAL	44	46	4,55%	431	410	-4,87%
Croisières	6	11	83,33%	66	52	-21,21%
Hydrocarbures	0	0	-	0	0	-
Ciment	10	8	-20,00%	94	84	-10,64%
TOTAL	10	8	-20,00%	94	84	-10,64%
TOTAL	60	65	8,33%	591	546	-7,61%

LIGNES REGULIERS NAT° ET INTERNAT°

Lignes	Rotations	Variation n-1
Marseille	30	25,00%
Nice	1	-
Toulon	10	-16,67%
Autres Corse	0	-
Autres Nat.	0	-
Livourne	0	-
Savone	0	-100,00%
Piombino	0	-
Porto Torres	5	-28,57%
Golfo Aranci	0	-
Autres Inter.	0	-

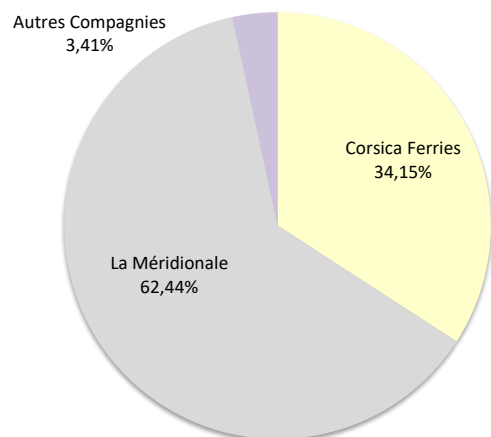
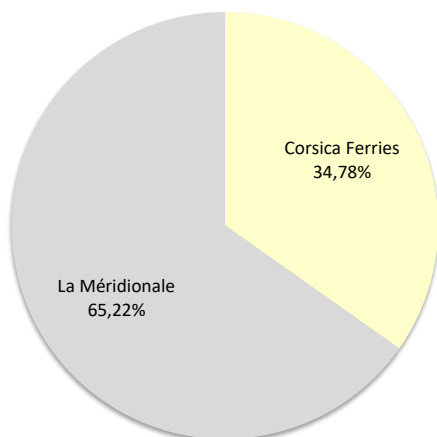
Lignes	Rotations	Variation n-1
Marseille	258	4,88%
Nice	22	-26,67%
Toulon	93	-27,91%
Autres Corse	3	-
Autres Nat.	4	-
Livourne	3	-25,00%
Savone	0	-100,00%
Piombino	0	-100,00%
Porto Torres	20	0,00%
Golfo Aranci	2	-
Autres Inter.	5	-



COMPAGNIES REGULIERS NAT° ET INTERNAT°

Compagnies	Rotations	Variation n-1
Corsica Ferries	16	-20,00%
La Méridionale	30	25,00%
Corsica Linea	0	-
Autres Compagnies	0	-

Compagnies	Rotations	Variation n-1
Corsica Ferries	140	-23,91%
La Méridionale	256	4,07%
Corsica Linea	0	-100,00%
Autres Compagnies	14	-




ROTATIONS

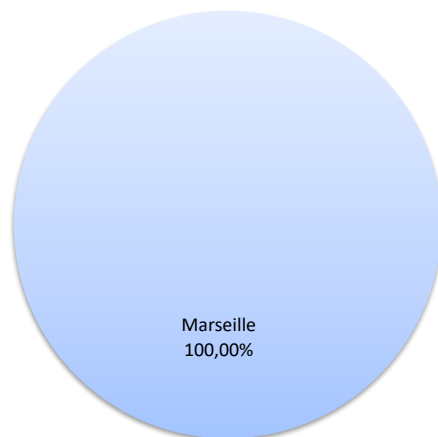
	Rotations du 1er au 31 octobre			Cumul rotations depuis le 1er Janvier		
	2023	2024	Variation	2023	2024	Variation
Régulier National	26	30	15,38%	300	310	3,33%
Régulier Internat°	0	0	-	0	0	-
TOTAL	26	30	15,38%	300	310	3,33%
Croisières	2	0	-100,00%	18	22	22,22%
Hydrocarbures (Bitume)	0	2	-	8	6	-25,00%
Ciment	0	0	-	2	0	-100,00%
TOTAL	0	2	-	10	6	-40,00%
TOTAL	28	32	14,29%	328	338	3,05%

LIGNES
REGULIERS NAT° ET INTERNAT°

Lignes	Rotations	Variation n-1
Marseille	30	15,38%

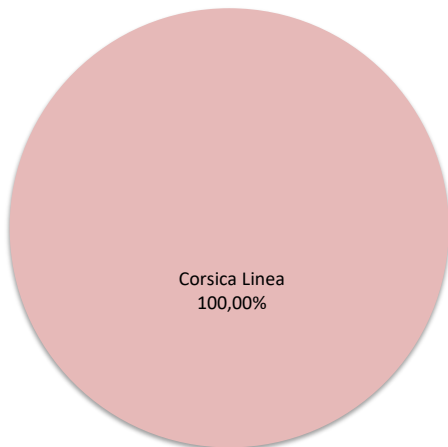


Lignes	Rotations	Variation n-1
Marseille	310	3,33%



COMPAGNIES
REGULIERS NAT° ET INTERNAT°

Compagnies	Rotations	Variation n-1
Corsica Linea	30	15,38%



Compagnies	Rotations	Variation n-1
Corsica Linea	310	3,33%

