

Ports de Commerce de Corse
Porti di Commerciù di Corsica

Mensuel
U Misincu

Rotations
Rutazione

octobre 2024
ottobre 2024

PORTS DE COMMERCE CORSE

octobre 2024

ROTATIONS

TOTAL PORTS	Rotations du 1er au 31 octobre			Cumul rotations depuis le 1er Janvier		
	2023	2024	Variation	2023	2024	Variation
Régulier National	371	400	7,82%	4 279	4 451	4,02%
Régulier International	417	501	20,14%	5 061	5 168	2,11%
TOTAL	788	901	14,34%	9 340	9 619	2,99%
Croisières	85	91	7,06%	746	634	-15,01%
Hydrocarbures	22	22	0,00%	262	264	0,76%
Ciment	30	30	0,00%	313	276	-11,82%
TOTAL	52	52	0,00%	575	540	-6,09%
TOTAL	925	1 044	12,86%	10 661	10 793	1,24%

AJACCIO	Rotations du 1er au 31 octobre			Cumul rotations depuis le 1er Janvier		
	2023	2024	Variation	2023	2024	Variation
Régulier National	131	141	7,63%	1 465	1 515	3,41%
Régulier International	13	14	7,69%	76	237	211,84%
TOTAL	144	155	7,64%	1 541	1 752	13,69%
Croisières	37	42	13,51%	396	326	-17,68%
Hydrocarbures	8	10	25,00%	86	86	0,00%
Ciment	8	8	0,00%	86	80	-6,98%
TOTAL	16	18	12,50%	172	166	-3,49%
TOTAL	197	215	9,14%	2 109	2 244	6,40%

BASTIA	Rotations du 1er au 31 octobre			Cumul rotations depuis le 1er Janvier		
	2023	2024	Variation	2023	2024	Variation
Régulier National	146	145	-0,68%	1 528	1 506	-1,44%
Régulier International	136	129	-5,15%	1 823	1 989	9,11%
TOTAL	282	274	-2,84%	3 351	3 495	4,30%
Croisières	12	16	33,33%	90	88	-2,22%
Hydrocarbures	14	10	-28,57%	168	172	2,38%
Ciment	6	8	33,33%	70	60	-14,29%
TOTAL	20	18	-10,00%	238	232	-2,52%
TOTAL	314	308	-1,91%	3 679	3 815	3,70%

BONIFACIO	Rotations du 1er au 31 octobre			Cumul rotations depuis le 1er Janvier		
	2023	2024	Variation	2023	2024	Variation
Régulier National	0	0	-	0	0	-
Régulier International	260	352	35,38%	3 062	2 812	-8,16%
TOTAL	260	352	35,38%	3 062	2 812	-8,16%
Croisières	22	16	-27,27%	114	96	-15,79%
Hydrocarbures	0	0	-	0	0	-
Ciment	0	0	-	0	0	-
TOTAL	0	0	-	0	0	-
TOTAL	282	368	30,50%	3 176	2 908	-8,44%

L'ILE-ROUSSE	Rotations du 1er au 31 octobre			Cumul rotations depuis le 1er Janvier		
	2023	2024	Variation	2023	2024	Variation
Régulier National	32	43	34,38%	581	740	27,37%
Régulier International	0	1	-	74	100	35,14%
TOTAL	32	44	37,50%	655	840	28,24%
Croisières	6	6	0,00%	62	50	-19,35%
Hydrocarbures	0	0	-	0	0	-
Ciment	6	6	0,00%	61	52	-14,75%
TOTAL	6	6	0,00%	61	52	-14,75%
TOTAL	44	56	27,27%	778	942	21,08%

PORTO-VECCHIO	Rotations du 1er au 31 octobre			Cumul rotations depuis le 1er Janvier		
	2023	2024	Variation	2023	2024	Variation
Régulier National	36	41	13,89%	405	380	-6,17%
Régulier International	8	5	-37,50%	26	30	15,38%
TOTAL	44	46	4,55%	431	410	-4,87%
Croisières	6	11	83,33%	66	52	-21,21%
Hydrocarbures	0	0	-	0	0	-
Ciment	10	8	-20,00%	94	84	-10,64%
TOTAL	10	8	-20,00%	94	84	-10,64%
TOTAL	60	65	8,33%	591	546	-7,61%

PROPRIANO	Rotations du 1er au 31 octobre			Cumul rotations depuis le 1er Janvier		
	2023	2024	Variation	2023	2024	Variation
Régulier National	26	30	15,38%	300	310	3,33%
Régulier International	0	0	-	0	0	-
TOTAL	26	30	15,38%	300	310	3,33%
Croisières	2	0	-100,00%	18	22	22,22%
Hydrocarbures	0	2	-	8	6	-25,00%
Ciment	0	0	-	2	0	-100,00%
TOTAL	0	2	-	10	6	-40,00%
TOTAL	28	32	14,29%	328	338	3,05%

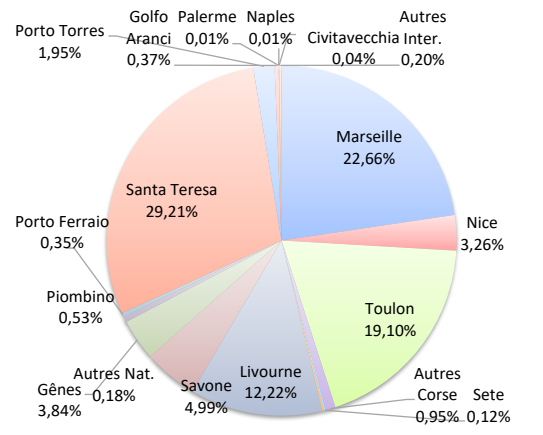
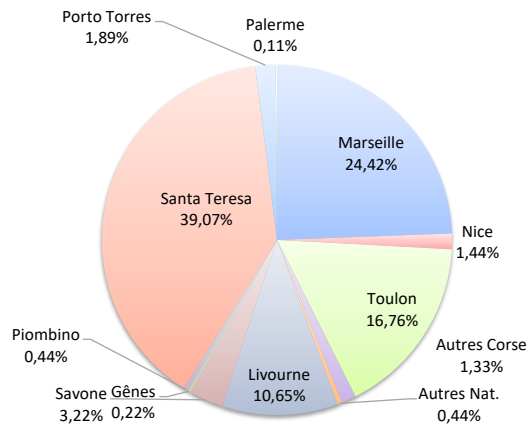
ROTATIONS

	Rotations du 1er au 31 octobre			Cumul rotations depuis le 1er Janvier		
	2023	2024	Variation	2023	2024	Variation
Régulier National	371	400	7,82%	4 279	4 451	4,02%
Régulier Internat°	417	501	20,14%	5 061	5 168	2,11%
TOTAL	788	901	14,34%	9 340	9 619	2,99%
Croisières	85	91	7,06%	746	634	-15,01%
Hydrocarbures	22	22	0,00%	262	264	0,76%
Ciment	30	30	0,00%	313	276	-11,82%
TOTAL	52	52	0,00%	575	540	-6,09%
TOTAL	925	1 044	12,86%	10 661	10 793	1,24%

LIGNES
REGULIERS NAT° ET INTERNAT°

Lignes	Rotations	Variation n-1
Marseille	220	8,91%
Nice	13	-7,14%
Toulon	151	1,34%
Autres Corse	12	100,00%
Sete	0	-
Autres Nat.	4	-
Livourne	96	-7,69%
Savone	29	0,00%
Gênes	2	0,00%
Piombino	4	100,00%
Porto Ferraio	0	-
Santa Teresa	352	35,38%
Porto Torres	17	35,38%
Golfo Aranci	0	-100,00%
Palerme	1	-
Naples	0	-
Civitavecchia	0	-
Autres Inter.	0	-

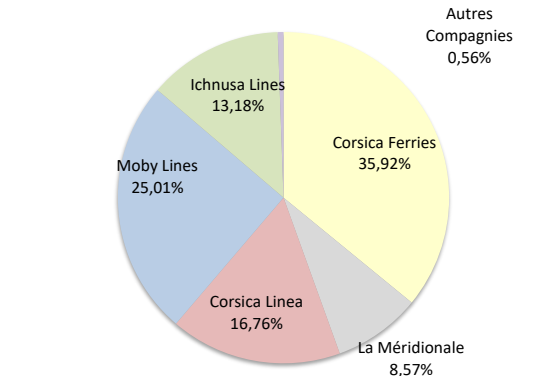
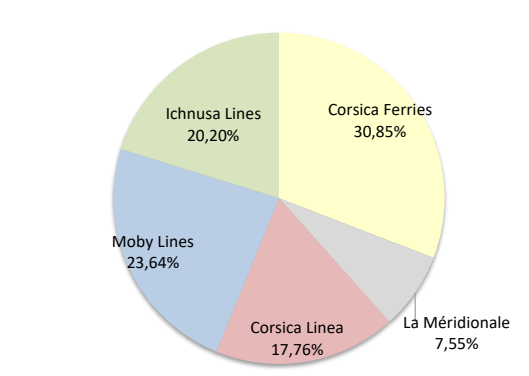
Lignes	Rotations	Variation n-1
Marseille	2 180	2,78%
Nice	314	-11,05%
Toulon	1 837	7,30%
Autres Corse	91	1,11%
Sete	12	-
Autres Nat.	17	466,67%
Livourne	1 175	12,44%
Savone	480	5,73%
Gênes	369	31,79%
Piombino	51	13,33%
Porto Ferraio	34	-15,00%
Santa Teresa	2 810	-8,23%
Porto Torres	188	113,64%
Golfo Aranci	36	-2,70%
Palerme	1	-50,00%
Naples	1	-
Civitavecchia	4	100,00%
Autres Inter.	19	216,67%



COMPAGNIES
REGULIERS NAT° et INTERNAT°

Compagnies	Rotations	Variation n-1
Corsica Ferries	278	0,72%
La Méridionale	68	17,24%
Corsica Linea	160	9,59%
Moby Lines	213	77,50%
Ichnusa Lines	182	-3,19%
Autres Compagnies	0	-

Compagnies	Rotations	Variation n-1
Corsica Ferries	3 455	-2,01%
La Méridionale	824	48,74%
Corsica Linea	1 612	1,26%
Moby Lines	2 406	-2,51%
Ichnusa Lines	1 268	6,20%
Autres Compagnies	54	-



ROTATIONS PAR LIGNE

MENSUEL	National	Ajaccio	Bastia	Bonifacio	L'île-Rousse	Porto-Vecchio	Propriano	Total
	Marseille	66	62	0	32	30	30	220
	Nice	1	10	0	1	1	0	13
	Toulon	72	64	0	5	10	0	151
	Autres Corse	0	7	0	5	0	0	12
	Autres Nat.	2	2	0	0	0	0	4
	Total	141	145	0	43	41	30	400
	<i>Variation Volume / (n-1)</i>	10	-1	0	11	5	4	29
	<i>Variation % / (n-1)</i>	7,63%	-0,68%	-	34,38%	13,89%	15,38%	7,82%
	International	Ajaccio	Bastia	Bonifacio	L'île-Rousse	Porto-Vecchio	Propriano	Total
Livourne	0	96	0	0	0	0	96	
Savone	0	28	0	1	0	0	29	
Gênes	2	0	0	0	0	0	2	
Piombino	0	4	0	0	0	0	4	
Santa Teresa	0	0	352	0	0	0	352	
Porto Torres	12	0	0	0	5	0	17	
Golfo Aranci	0	0	0	0	0	0	0	
Palerme	0	1	0	0	0	0	1	
Total	14	129	352	1	5	0	501	
<i>Variation Volume / (n-1)</i>	1	-7	92	1	-3	0	84	
<i>Variation % / (n-1)</i>	7,69%	-5,15%	35,38%	-	-37,50%	-	20,14%	
Total	155	274	352	44	46	30	901	
<i>Variation Volume / (n-1)</i>	11	-8	92	12	2	4	113	
<i>Variation % / (n-1)</i>	7,64%	-2,84%	35,38%	37,50%	4,55%	15,38%	14,34%	
Cumul depuis le 1er janvier	National	Ajaccio	Bastia	Bonifacio	L'île-Rousse	Porto-Vecchio	Propriano	Total
	Marseille	666	659	0	287	258	310	2 180
	Nice	43	163	0	86	22	0	314
	Toulon	799	632	0	313	93	0	1 837
	Autres Corse	3	43	0	42	3	0	91
	Sete	0	0	0	12	0	0	12
	Autres Nat.	4	9	0	0	4	0	17
	Total	1 515	1 506	0	740	380	310	4 451
	<i>Variation Volume / (n-1)</i>	50	-22	0	159	-25	10	172
	<i>Variation % / (n-1)</i>	3,41%	-1,44%	-	27,37%	-6,17%	3,33%	4,02%
International	Ajaccio	Bastia	Bonifacio	L'île-Rousse	Porto-Vecchio	Propriano	Total	
Livourne	0	1 107	1	64	3	0	1 175	
Savone	0	446	0	34	0	0	480	
Gênes	64	305	0	0	0	0	369	
Piombino	0	50	1	0	0	0	51	
Porto Ferraio	0	34	0	0	0	0	34	
Santa Teresa	0	0	2 810	0	0	0	2 810	
Porto Torres	166	1	0	1	20	0	188	
Golfo Aranci	2	32	0	0	2	0	36	
Palerme	0	1	0	0	0	0	1	
Naples	0	1	0	0	0	0	1	
Civitavecchia	0	4	0	0	0	0	4	
Autres Inter.	5	8	0	1	5	0	19	
Total	237	1 989	2 812	100	30	0	5 168	
<i>Variation Volume / (n-1)</i>	161	166	-250	26	4	0	107	
<i>Variation % / (n-1)</i>	211,84%	9,11%	-8,16%	35,14%	15,38%	-	2,11%	
Total	1 752	3 495	2 812	840	410	310	9 619	
<i>Variation Volume / (n-1)</i>	211	144	-250	185	-21	10	279	
<i>Variation % / (n-1)</i>	13,69%	4,30%	-8,16%	28,24%	-4,87%	3,33%	2,99%	
Vrac	MENSUEL	Ajaccio	Bastia	Bonifacio	L'île-Rousse	Porto-Vecchio	Propriano	Total
	Hydrocarbures	10	10	0	0	0	2	22
	Ciment	8	8	0	6	8	0	30
	Total	18	18	0	6	8	2	52
	<i>Variation Volume / (n-1)</i>	2	-2	0	0	-2	2	0
	<i>Variation % / (n-1)</i>	12,50%	-10,00%	-	0,00%	-20,00%	-	0,00%
	CUMUL	Ajaccio	Bastia	Bonifacio	L'île-Rousse	Porto-Vecchio	Propriano	Total
	Hydrocarbures	86	172	0	0	0	6	264
	Ciment	80	60	0	52	84	0	276
	Total	166	232	0	52	84	6	540
<i>Variation Volume / (n-1)</i>	-6	-6	0	-9	-10	-4	-35	
<i>Variation % / (n-1)</i>	-3,49%	-2,52%	-	-14,75%	-10,64%	-40,00%	-6,09%	
Croisiéristes	MENSUEL	Ajaccio	Bastia	Bonifacio	L'île-Rousse	Porto-Vecchio	Propriano	Total
	Croisières	42	16	16	6	11	0	91
	Total	42	16	16	6	11	0	91
	<i>Variation Volume / (n-1)</i>	5	4	-6	0	5	-2	6
	<i>Variation % / (n-1)</i>	13,51%	33,33%	-27,27%	0,00%	83,33%	-100,00%	7,06%
	CUMUL	Ajaccio	Bastia	Bonifacio	L'île-Rousse	Porto-Vecchio	Propriano	Total
	Croisières	326	88	96	50	52	22	634
	Total	326	88	96	50	52	22	634
	<i>Variation Volume / (n-1)</i>	-70	-2	-18	-12	-14	4	-112
	<i>Variation % / (n-1)</i>	-17,68%	-2,22%	-15,79%	-19,35%	-21,21%	22,22%	-15,01%

PORT DE COMMERCE DE CORSE

octobre 2024

ROTATIONS PAR COMPAGNIE

MENSUEL

National	Ajaccio	Bastia	Bonifacio	L'Ile-Rousse	Porto-Vecchio	Propriano	Total	Variation/V	Variation/%
Corsica Ferries	73	77	0	11	11	0	172	5	2,99%
La Méridionale	36	2	0	0	30	0	68	10	17,24%
Corsica Linea	32	66	0	32	0	30	160	14	9,59%
Total	141	145	0	43	41	30	400	29	7,82%
<i>Variation Volume /(n-1)</i>	<i>10</i>	<i>-1</i>	<i>0</i>	<i>11</i>	<i>5</i>	<i>4</i>	<i>29</i>		
<i>Variation % / (n-1)</i>	<i>7,63%</i>	<i>-0,68%</i>	<i>-</i>	<i>34,38%</i>	<i>13,89%</i>	<i>15,38%</i>	<i>7,82%</i>		
International	Ajaccio	Bastia	Bonifacio	L'Ile-Rousse	Porto-Vecchio	Propriano	Total	Variation/V	Variation/%
Corsica Ferries	11	89	0	1	5	0	106	-3	-2,75%
Moby Lines	3	40	170	0	0	0	213	93	77,50%
Ichnusa Lines	0	0	182	0	0	0	182	-6	-3,19%
Total	14	129	352	1	5	0	501	84	20,14%
<i>Variation Volume /(n-1)</i>	<i>1</i>	<i>-7</i>	<i>92</i>	<i>1</i>	<i>-3</i>	<i>0</i>	<i>84</i>		
<i>Variation % / (n-1)</i>	<i>7,69%</i>	<i>-5,15%</i>	<i>35,38%</i>	<i>-</i>	<i>-37,50%</i>	<i>-</i>	<i>20,14%</i>		
Total	Ajaccio	Bastia	Bonifacio	L'Ile-Rousse	Porto-Vecchio	Propriano	Total	Variation/V	Variation/%
Corsica Ferries	84	166	0	12	16	0	278	2	0,72%
La Méridionale	36	2	0	0	30	0	68	10	17,24%
Corsica Linea	32	66	0	32	0	30	160	14	9,59%
Moby Lines	3	40	170	0	0	0	213	93	77,50%
Ichnusa Lines	0	0	182	0	0	0	182	-6	-3,19%
Total	155	274	352	44	46	30	901	113	14,34%
<i>Variation Volume /(n-1)</i>	<i>11</i>	<i>-8</i>	<i>92</i>	<i>12</i>	<i>2</i>	<i>4</i>	<i>113</i>		
<i>Variation % / (n-1)</i>	<i>7,64%</i>	<i>-2,84%</i>	<i>35,38%</i>	<i>37,50%</i>	<i>4,55%</i>	<i>15,38%</i>	<i>14,34%</i>		

Cumul depuis le 1er janvier

National	Ajaccio	Bastia	Bonifacio	L'Ile-Rousse	Porto-Vecchio	Propriano	Total	Variation/V	Variation/%
Corsica Ferries	836	820	0	264	114	0	2 034	-108	-5,04%
La Méridionale	322	6	0	182	256	0	766	214	38,77%
Corsica Linea	344	662	0	294	0	310	1 610	25	1,58%
Moby Lines	1	0	0	0	0	0	1	1	-
Autres Compagnies	12	18	0	0	10	0	40	40	-
Total	1 515	1 506	0	740	380	310	4 451	172	4,02%
<i>Variation Volume /(n-1)</i>	<i>50</i>	<i>-22</i>	<i>0</i>	<i>159</i>	<i>-25</i>	<i>10</i>	<i>172</i>		
<i>Variation % / (n-1)</i>	<i>3,41%</i>	<i>-1,44%</i>	<i>-</i>	<i>27,37%</i>	<i>-6,17%</i>	<i>3,33%</i>	<i>4,02%</i>		
International	Ajaccio	Bastia	Bonifacio	L'Ile-Rousse	Porto-Vecchio	Propriano	Total	Variation/V	Variation/%
Corsica Ferries	100	1 253	0	42	26	0	1 421	37	2,67%
La Méridionale	0	0	0	58	0	0	58	56	2800,00%
Corsica Linea	2	0	0	0	0	0	2	-5	-71,43%
Moby Lines	133	728	1 544	0	0	0	2 405	-63	-2,55%
Ichnusa Lines	0	0	1 268	0	0	0	1 268	74	6,20%
Autres Compagnies	2	8	0	0	4	0	14	8	133,33%
Total	237	1 989	2 812	100	30	0	5 168	107	2,11%
<i>Variation Volume /(n-1)</i>	<i>161</i>	<i>166</i>	<i>-250</i>	<i>26</i>	<i>4</i>	<i>0</i>	<i>107</i>		
<i>Variation % / (n-1)</i>	<i>211,84%</i>	<i>9,11%</i>	<i>-8,16%</i>	<i>35,14%</i>	<i>15,38%</i>	<i>-</i>	<i>2,11%</i>		
Total	Ajaccio	Bastia	Bonifacio	L'Ile-Rousse	Porto-Vecchio	Propriano	Total	Variation/V	Variation/%
Corsica Ferries	936	2 073	0	306	140	0	3 455	-71	-2,01%
La Méridionale	322	6	0	240	256	0	824	270	48,74%
Corsica Linea	346	662	0	294	0	310	1 612	20	1,26%
Moby Lines	134	728	1 544	0	0	0	2 406	-62	-2,51%
Ichnusa Lines	0	0	1 268	0	0	0	1 268	74	6,20%
Autres Compagnies	14	26	0	0	14	0	54	48	800,00%
Total	1 752	3 495	2 812	840	410	310	9 619	279	2,99%
<i>Variation Volume /(n-1)</i>	<i>211</i>	<i>144</i>	<i>-250</i>	<i>185</i>	<i>-21</i>	<i>10</i>	<i>279</i>		
<i>Variation % / (n-1)</i>	<i>13,69%</i>	<i>4,30%</i>	<i>-8,16%</i>	<i>28,24%</i>	<i>-4,87%</i>	<i>3,33%</i>	<i>2,99%</i>		