

Ports de Commerce de Corse

Porti di Commerciù di Corsica

Mensuel

U Misincu

Passagers

Passageri

novembre 2024

nuvembre 2024

PORTS DE COMMERCE DE CORSE

novembre 2024

PASSAGERS

TOTAL PORTS	Trafic passagers du 1er au 30 novembre			Cumul passagers depuis le 1er Janvier		
	2023	2024	Variation	2023	2024	Variation
Régulier National	80 192	77 700	-3,11%	2 340 354	2 363 293	0,98%
Régulier International	17 988	20 933	16,37%	1 409 464	1 516 152	7,57%
TOTAL	98 180	98 633	0,46%	3 749 818	3 879 445	3,46%
Croisières	16 332	7 585	-53,56%	467 576	392 806	-15,99%
TOTAL	114 512	106 218	-7,24%	4 217 394	4 272 251	1,30%
AJACCIO	Trafic passagers du 1er au 30 novembre			Cumul passagers depuis le 1er Janvier		
	2023	2024	Variation	2023	2024	Variation
Régulier National	25 795	27 661	7,23%	818 925	850 798	3,89%
Régulier International	769	2 037	164,89%	6 054	25 067	314,06%
TOTAL	26 564	29 698	11,80%	824 979	875 865	6,17%
Croisières	14 223	5 420	-61,89%	426 317	347 524	-18,48%
TOTAL	40 787	35 118	-13,90%	1 251 296	1 223 389	-2,23%
BASTIA	Trafic passagers du 1er au 30 novembre			Cumul passagers depuis le 1er Janvier		
	2023	2024	Variation	2023	2024	Variation
Régulier National	39 069	35 759	-8,47%	902 402	881 564	-2,31%
Régulier International	10 094	12 974	28,53%	1 090 828	1 193 556	9,42%
TOTAL	49 163	48 733	-0,87%	1 993 230	2 075 120	4,11%
Croisières	2 109	1 442	-31,63%	13 800	14 363	4,08%
TOTAL	51 272	50 175	-2,14%	2 007 030	2 089 483	4,11%
BONIFACIO	Trafic passagers du 1er au 30 novembre			Cumul passagers depuis le 1er Janvier		
	2023	2024	Variation	2023	2024	Variation
Régulier National	0	0	-	0	0	-
Régulier International	4 179	5 611	34,27%	243 050	249 738	2,75%
TOTAL	4 179	5 611	34,27%	243 050	249 738	2,75%
Croisières	0	0	-	8 183	6 592	-19,44%
TOTAL	4 179	5 611	34,27%	251 233	256 330	2,03%
L'ILE-ROUSSE	Trafic passagers du 1er au 30 novembre			Cumul passagers depuis le 1er Janvier		
	2023	2024	Variation	2023	2024	Variation
Régulier National	7 382	4 858	-34,19%	333 713	361 650	8,37%
Régulier International	2 946	0	-100,00%	63 200	39 725	-37,14%
TOTAL	10 328	4 858	-52,96%	396 913	401 375	1,12%
Croisières	0	0	-	8 353	8 011	-4,09%
TOTAL	10 328	4 858	-52,96%	405 266	409 386	1,02%
PORTO-VECCHIO	Trafic passagers du 1er au 30 novembre			Cumul passagers depuis le 1er Janvier		
	2023	2024	Variation	2023	2024	Variation
Régulier National	3 524	5 600	58,91%	179 652	167 408	-6,82%
Régulier International	0	311	-	6 332	8 066	27,38%
TOTAL	3 524	5 911	67,74%	185 984	175 474	-5,65%
Croisières	0	0	-	4 895	3 340	-31,77%
TOTAL	3 524	5 911	67,74%	190 879	178 814	-6,32%
PROPRIANO	Trafic passagers du 1er au 30 novembre			Cumul passagers depuis le 1er Janvier		
	2023	2024	Variation	2023	2024	Variation
Régulier National	4 422	3 822	-13,57%	105 662	101 873	-3,59%
Régulier International	0	0	-	0	0	-
TOTAL	4 422	3 822	-13,57%	105 662	101 873	-3,59%
Croisières	0	723	-	6 028	12 976	115,26%
TOTAL	4 422	4 545	2,78%	111 690	114 849	2,83%

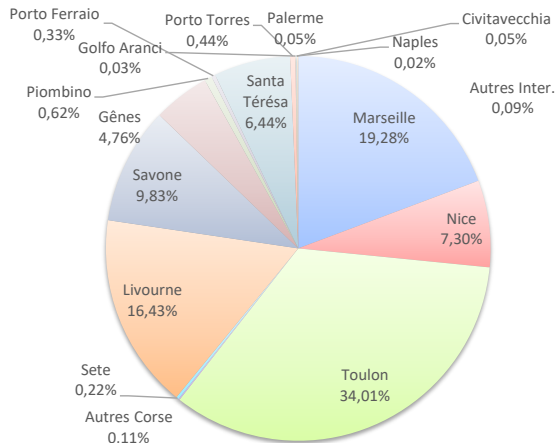
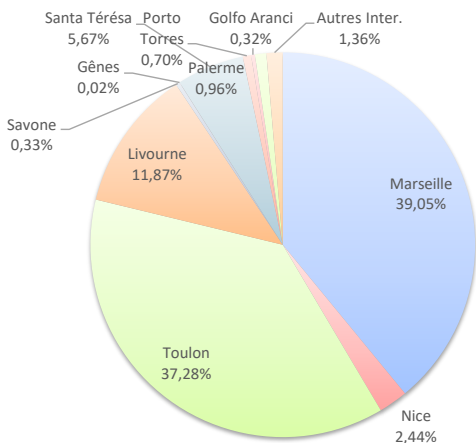
PASSAGERS

	Trafic passagers du 1er au 30 novembre			Cumul passagers depuis le 1er Janvier		
	2023	2024	Variation	2023	2024	Variation
Régulier National	80 192	77 700	-3,11%	2 340 354	2 363 293	0,98%
Régulier Internat°	17 988	20 933	16,37%	1 409 464	1 516 152	7,57%
TOTAL	98 180	98 633	0,46%	3 749 818	3 879 445	3,46%
Croisières	16 332	7 585	-53,56%	467 576	392 806	-15,99%
TOTAL	114 512	106 218	-7,24%	4 217 394	4 272 251	1,30%

LIGNES

Lignes	Passagers	Variation n-1
Marseille	38 517	1,97%
Nice	2 410	-57,66%
Toulon	36 773	0,12%
Autres Corse	0	-
Sete	0	-
Livourne	11 704	9,81%
Savone	324	-
Gênes	16	-
Piombino	0	-100,00%
Porto Ferraio	0	-
Santa Térésa	5 595	33,88%
Porto Torres	687	33,88%
La Spezia	0	-100,00%
Golfo Aranci	317	673,17%
Palerme	946	-
Naples	0	-
Civitavecchia	0	-
Autres Inter.	1 344	-

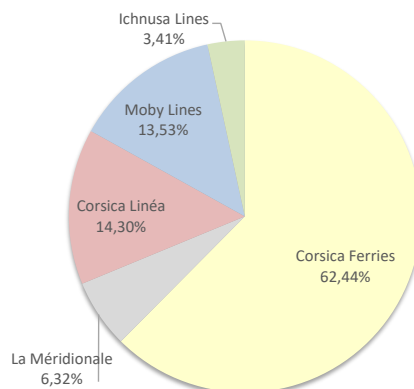
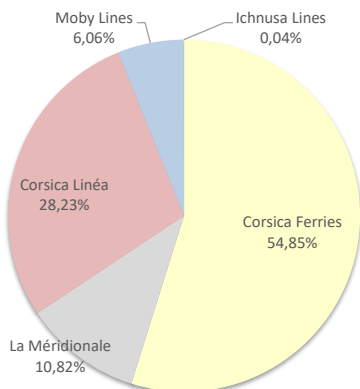
Lignes	Passagers	Variation n-1
Marseille	748 088	-0,57%
Nice	283 069	-6,49%
Toulon	1 319 301	3,15%
Autres Corse	4 171	-33,38%
Sete	8 664	-
Livourne	637 246	5,97%
Savone	381 335	12,24%
Gênes	184 544	8,15%
Piombino	24 212	-2,84%
Porto Ferraio	12 876	2,33%
Santa Térésa	249 722	2,75%
Porto Torres	16 949	54,74%
La Spezia	0	-100,00%
Golfo Aranci	1 252	370,68%
Palerme	1 888	-12,71%
Naples	740	-
Civitavecchia	1 825	8,63%
Autres Inter.	3 563	-



COMPAGNIES

Compagnies	Passagers	Variation n-1
Corsica Ferries	54 096	-3,79%
La Méridionale	10 675	13,87%
Corsica Linéa	27 842	-1,95%
Moby Lines	5 982	43,14%
Ichnusa Lines	38	-

Compagnies	Passagers	Variation n-1
Corsica Ferries	2 422 155	0,69%
La Méridionale	245 209	29,14%
Corsica Linéa	554 857	-1,36%
Moby Lines	524 894	6,32%
Ichnusa Lines	132 330	34,85%



PORT DE COMMERCE D'AJACCIO

novembre 2024

PASSAGERS

Régulier National
Régulier Internat*
TOTAL

Trafic passagers du 1er au 30 novembre		
2023	2024	Variation
25 795	27 661	7,23%
769	2 037	164,89%
26 564	29 698	11,80%

Cumul passagers depuis le 1er Janvier		
2023	2024	Variation
818 925	850 798	3,89%
6 054	25 067	314,06%
824 979	875 865	6,17%

Croisières

14 223	5 420	-61,89%
---------------	--------------	----------------

426 317	347 524	-18,48%
----------------	----------------	----------------

TOTAL

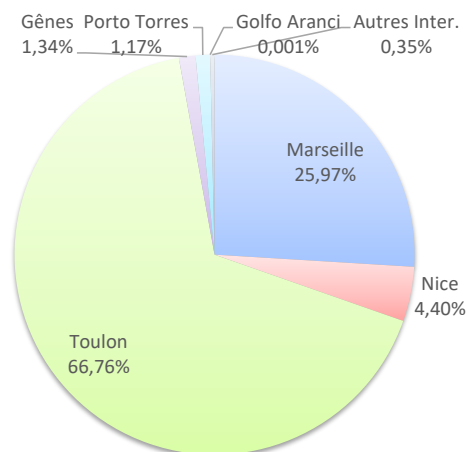
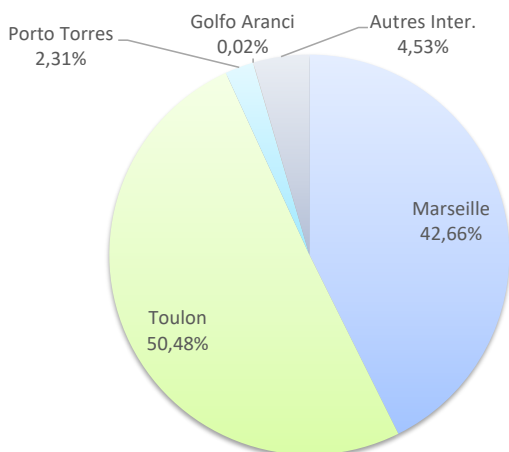
40 787	35 118	-13,90%
---------------	---------------	----------------

1 251 296	1 223 389	-2,23%
------------------	------------------	---------------

LIGNES

Lignes	Passagers	Variation n-1
Marseille	12 670	5,48%
Nice	0	-
Toulon	14 991	8,76%
Gênes	0	-
Porto Torres	687	-10,66%
Golfo Aranci	6	-
Autres Inter.	1 344	-

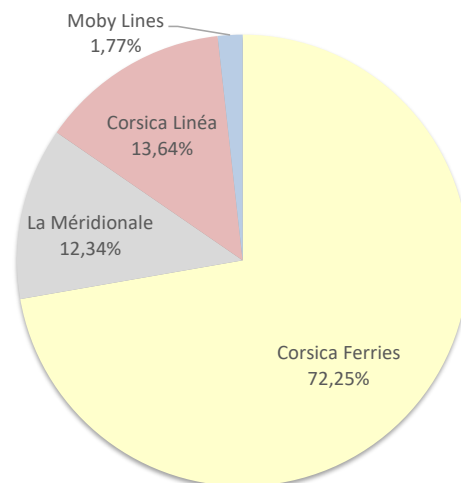
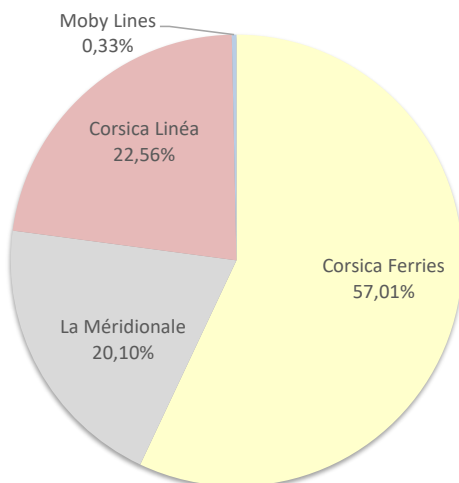
Lignes	Passagers	Variation n-1
Marseille	227 475	-0,58%
Nice	38 575	13,00%
Toulon	584 748	5,17%
Gênes	11 738	-
Porto Torres	10 245	78,95%
Golfo Aranci	6	-
Autres Inter.	3 078	-



COMPAGNIES

Compagnies	Passagers	Variation n-1
Corsica Ferries	16 930	16,34%
La Méridionale	5 969	0,45%
Corsica Linéa	6 701	10,40%
Moby Lines	98	-

Compagnies	Passagers	Variation n-1
Corsica Ferries	632 834	6,17%
La Méridionale	108 075	1,08%
Corsica Linéa	119 432	-2,01%
Moby Lines	15 524	11149,28%



PORT DE COMMERCE DE BASTIA

novembre 2024

PASSAGERS

Régulier National
Régulier Internat°
TOTAL

Trafic passagers du 1er au 30 novembre		
2023	2024	Variation
39 069	35 759	-8,47%
10 094	12 974	28,53%
49 163	48 733	-0,87%

Cumul passagers depuis le 1er Janvier		
2023	2024	Variation
902 402	881 564	-2,31%
1 090 828	1 193 556	9,42%
1 993 230	2 075 120	4,11%

Croisières

2 109	1 442	-31,63%
--------------	--------------	----------------

13 800	14 363	4,08%
---------------	---------------	--------------

TOTAL

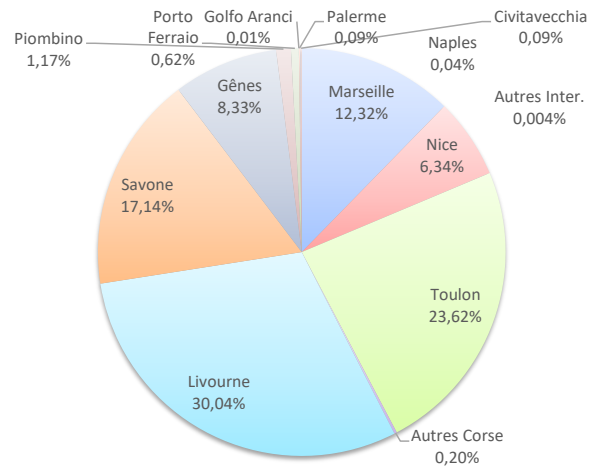
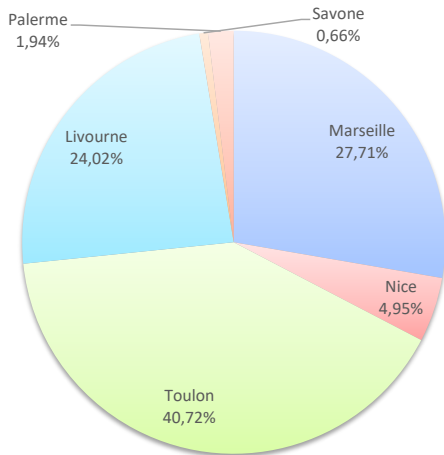
51 272	50 175	-2,14%
---------------	---------------	---------------

2 007 030	2 089 483	4,11%
------------------	------------------	--------------

LIGNES

Lignes	Passagers	Variation n-1
Marseille	13 504	-6,00%
Nice	2 410	-51,80%
Toulon	19 845	0,72%
Autres Corse	0	-
Livourne	11 704	33,33%
Savone	324	-
Gênes	0	-
Piombino	0	-100,00%
Porto Ferrario	0	-
La Spezia	0	-100,00%
Golfo Aranci	0	-100,00%
Palerme	946	-
Naples	0	-
Civitavecchia	0	-
Autres Inter.	0	-

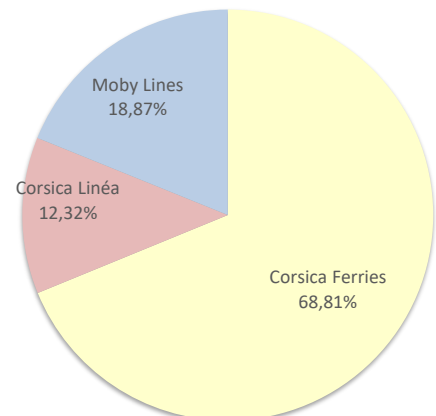
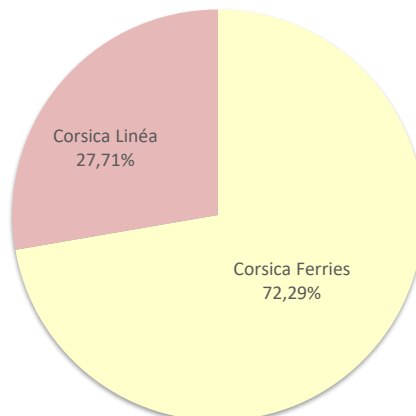
Lignes	Passagers	Variation n-1
Marseille	255 678	-0,34%
Nice	131 629	5,72%
Toulon	490 086	-4,85%
Autres Corse	4 171	-33,38%
Livourne	623 350	4,75%
Savone	355 663	25,75%
Gênes	172 790	1,26%
Piombino	24 212	-1,41%
Porto Ferrario	12 876	2,33%
La Spezia	0	-100,00%
Golfo Aranci	121	-54,51%
Palerme	1 888	-12,71%
Naples	740	-
Civitavecchia	1 825	8,63%
Autres Inter.	91	-



COMPAGNIES

Compagnies	Passagers	Variation n-1
Corsica Ferries	35 229	1,24%
Corsica Linéa	13 504	-6,00%
Moby Lines	0	-

Compagnies	Passagers	Variation n-1
Corsica Ferries	1 427 791	2,86%
Corsica Linéa	255 678	-0,34%
Moby Lines	391 651	12,33%



PORT DE COMMERCE DE BONIFACIO

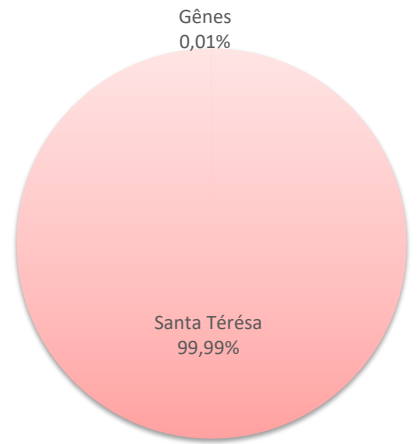
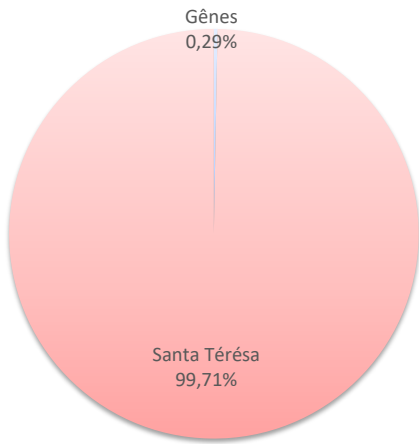
novembre 2024

PASSAGERS

	Trafic passagers du 1er au 30 novembre			Cumul passagers depuis le 1er Janvier		
	2023	2024	Variation	2023	2024	Variation
Régulier National	0	0	-	0	0	-
Régulier Internat°	4 179	5 611	34,27%	243 050	249 738	2,75%
TOTAL	4 179	5 611	34,27%	243 050	249 738	2,75%
Croisières	0	0	-	8 183	6 592	-19,44%
TOTAL	4 179	5 611	34,27%	251 233	256 330	2,03%

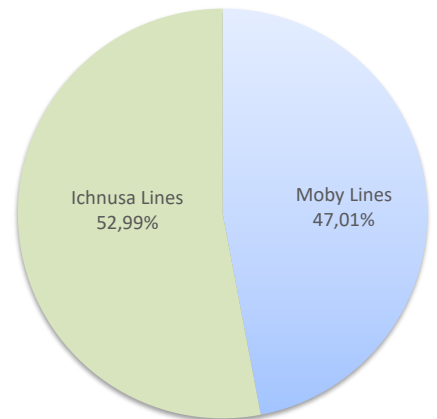
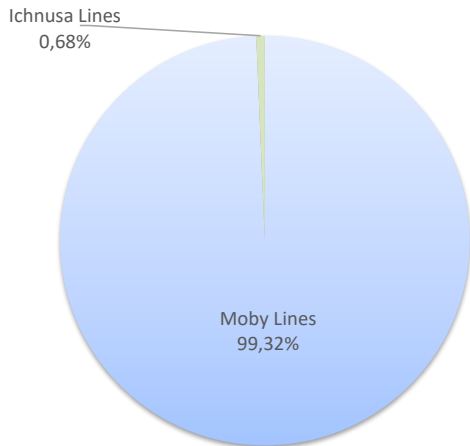
LIGNES

Lignes	Passagers	Variation n-1	Lignes	Passagers	Variation n-1
Gênes	16	-	Gênes	16	-
Santa Térésa	5 595	33,88%	Santa Térésa	249 722	2,75%



COMPAGNIES

Compagnies	Passagers	Variation n-1	Compagnies	Passagers	Variation n-1
Moby Lines	5 573	33,36%	Moby Lines	117 408	-18,98%
Ichnusa Lines	38	-	Ichnusa Lines	132 330	34,85%



PASSAGERS

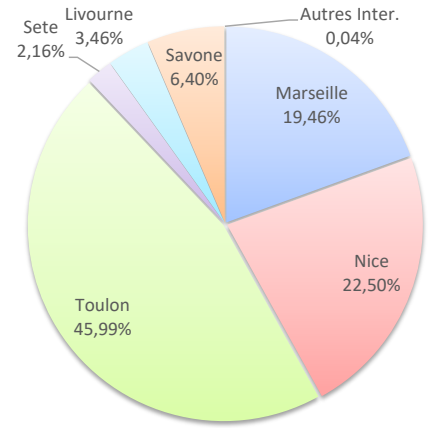
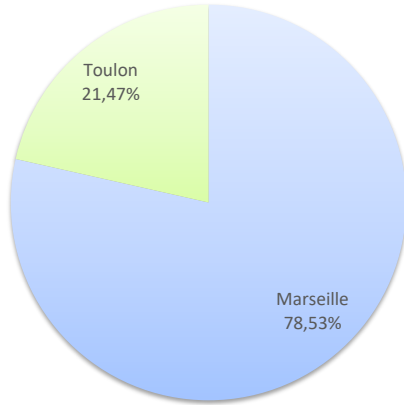
	Trafic passagers du 1er au 30 novembre		
	2023	2024	Variation
Régulier National	7 382	4 858	-34,19%
Régulier Internat°	2 946	0	-100,00%
TOTAL	10 328	4 858	-52,96%
Croisières	0	0	-
TOTAL	10 328	4 858	-52,96%

	Cumul passagers depuis le 1er Janvier		
	2023	2024	Variation
	333 713	361 650	8,37%
	63 200	39 725	-37,14%
	396 913	401 375	1,12%
	8 353	8 011	-4,09%
TOTAL	405 266	409 386	1,02%

LIGNES

Lignes	Passagers	Variation n-1
Marseille	3 815	7,80%
Nice	0	-100,00%
Toulon	1 043	-66,90%
Sete	0	-
Livourne	0	-100,00%
Savone	0	-
Porto Torres	0	-
La Spezia	0	-100,00%
Autres Inter.	0	-

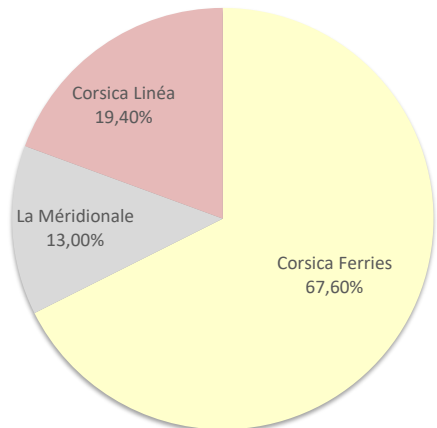
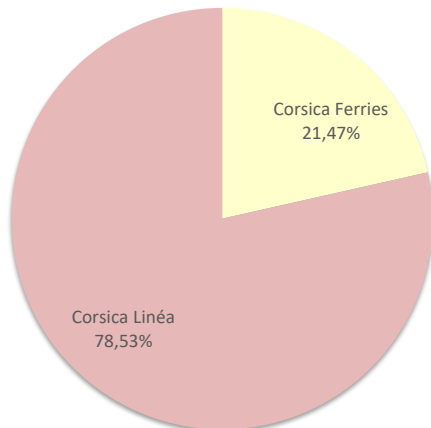
Lignes	Passagers	Variation n-1
Marseille	78 088	0,07%
Nice	90 297	-21,40%
Toulon	184 601	31,11%
Sete	8 664	-
Livourne	13 895	157,51%
Savone	25 672	-54,74%
Porto Torres	0	-100,00%
La Spezia	0	-100,00%
Autres Inter.	158	-



COMPAGNIES

Compagnies	Passagers	Variation n-1
Corsica Ferries	1 043	-84,64%
La Méridionale	0	-
Corsica Linéa	3 815	7,80%

Compagnies	Passagers	Variation n-1
Corsica Ferries	271 341	-14,91%
La Méridionale	52 160	-
Corsica Linéa	77 874	-0,21%



PORT DE COMMERCE DE PORTO-VECCHIO

novembre 2024

PASSAGERS

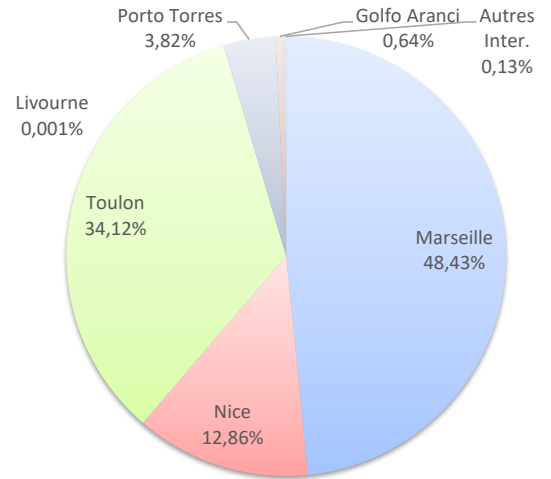
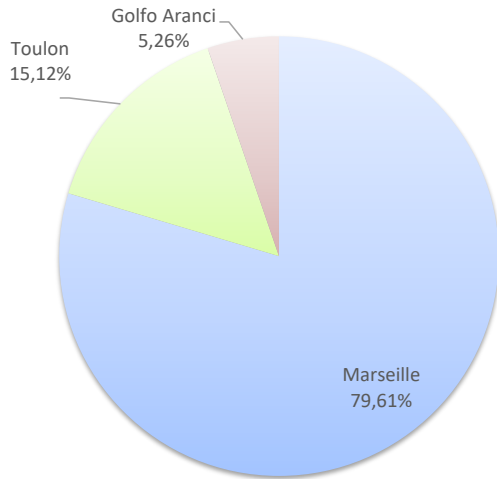
	Trafic passagers du 1er au 30 novembre		
	2023	2024	Variation
Régulier National	3 524	5 600	58,91%
Régulier Internat°	0	311	-
TOTAL	3 524	5 911	67,74%
Croisières	0	0	-
TOTAL	3 524	5 911	67,74%

	Cumul passagers depuis le 1er Janvier		
	2023	2024	Variation
Régulier National	179 652	167 408	-6,82%
Régulier Internat°	6 332	8 066	27,38%
TOTAL	185 984	175 474	-5,65%
Croisières	4 895	3 340	-31,77%
TOTAL	190 879	178 814	-6,32%

LIGNES

Lignes	Passagers	Variation n-1
Marseille	4 706	37,08%
Nice	0	-
Toulon	894	882,42%
Livourne	0	-
Savone	0	-
Piombino	0	-
Porto Torres	0	-
Golfo Aranci	311	-
Autres Inter.	0	-

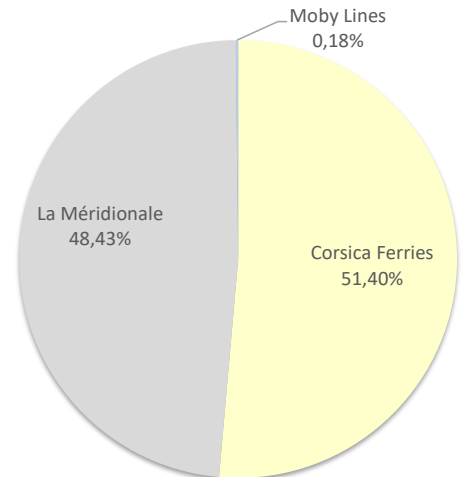
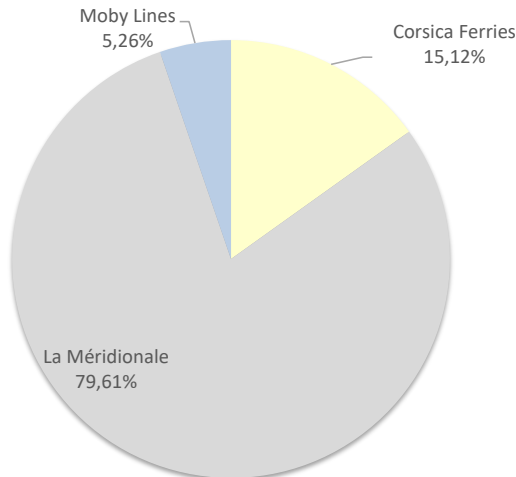
Lignes	Passagers	Variation n-1
Marseille	84 974	1,93%
Nice	22 568	-22,64%
Toulon	59 866	-10,80%
Livourne	1	-99,87%
Savone	0	-100,00%
Piombino	0	-100,00%
Porto Torres	6 704	28,58%
Golfo Aranci	1 125	-
Autres Inter.	236	-



COMPAGNIES

Compagnies	Passagers	Variation n-1
Corsica Ferries	894	882,42%
La Méridionale	4 706	37,08%
Corsica Linéa	0	-
Moby Lines	311	-

Compagnies	Passagers	Variation n-1
Corsica Ferries	90 189	-12,12%
La Méridionale	84 974	2,42%
Corsica Linéa	0	-100,00%
Moby Lines	311	-



PORT DE COMMERCE DE PROPRIANO


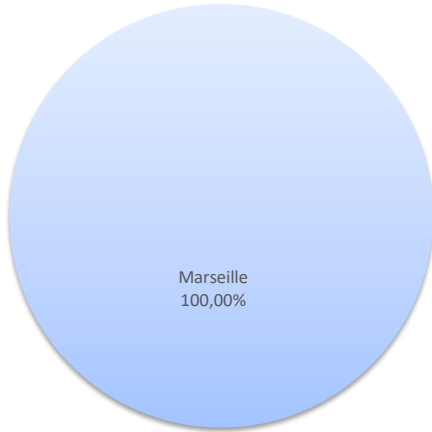
novembre 2024

PASSAGERS

	Trafic passagers du 1er au 30 novembre			Cumul passagers depuis le 1er Janvier		
	2023	2024	Variation	2023	2024	Variation
Régulier National	4 422	3 822	-13,57%	105 662	101 873	-3,59%
Régulier Internat°	0	0	-	0	0	-
TOTAL	4 422	3 822	-13,57%	105 662	101 873	-3,59%
Croisières	0	723	-	6 028	12 976	115,26%
TOTAL	4 422	4 545	2,78%	111 690	114 849	2,83%

LIGNES

Lignes	Passagers	Variation n-1	Lignes	Passagers	Variation n-1
Marseille	3 822	-13,57%	Marseille	101 873	-3,59%



COMPAGNIES

Compagnies	Passagers	Variation n-1	Compagnies	Passagers	Variation n-1
Corsica Linéa	3 822	-13,57%	Corsica Linéa	101 873	-3,59%

