

Ports de Commerce de Corse
Porti di Commerciù di Corsica

Mensuel
U Misincu

Passagers
Passageri

novembre 2024
nuvembre 2024

PORTS DE COMMERCE DE CORSE

novembre 2024

PASSAGERS

TOTAL PORTS	Trafic passagers du 1er au 30 novembre			Cumul passagers depuis le 1er Janvier		
	2023	2024	Variation	2023	2024	Variation
Régulier National	80 192	77 700	-3,11%	2 340 354	2 363 293	0,98%
Régulier International	17 988	20 933	16,37%	1 409 464	1 516 152	7,57%
TOTAL	98 180	98 633	0,46%	3 749 818	3 879 445	3,46%
Croisières	16 332	7 585	-53,56%	467 576	392 806	-15,99%
TOTAL	114 512	106 218	-7,24%	4 217 394	4 272 251	1,30%
AJACCIO	Trafic passagers du 1er au 30 novembre			Cumul passagers depuis le 1er Janvier		
	2023	2024	Variation	2023	2024	Variation
Régulier National	25 795	27 661	7,23%	818 925	850 798	3,89%
Régulier International	769	2 037	164,89%	6 054	25 067	314,06%
TOTAL	26 564	29 698	11,80%	824 979	875 865	6,17%
Croisières	14 223	5 420	-61,89%	426 317	347 524	-18,48%
TOTAL	40 787	35 118	-13,90%	1 251 296	1 223 389	-2,23%
BASTIA	Trafic passagers du 1er au 30 novembre			Cumul passagers depuis le 1er Janvier		
	2023	2024	Variation	2023	2024	Variation
Régulier National	39 069	35 759	-8,47%	902 402	881 564	-2,31%
Régulier International	10 094	12 974	28,53%	1 090 828	1 193 556	9,42%
TOTAL	49 163	48 733	-0,87%	1 993 230	2 075 120	4,11%
Croisières	2 109	1 442	-31,63%	13 800	14 363	4,08%
TOTAL	51 272	50 175	-2,14%	2 007 030	2 089 483	4,11%
BONIFACIO	Trafic passagers du 1er au 30 novembre			Cumul passagers depuis le 1er Janvier		
	2023	2024	Variation	2023	2024	Variation
Régulier National	0	0	-	0	0	-
Régulier International	4 179	5 611	34,27%	243 050	249 738	2,75%
TOTAL	4 179	5 611	34,27%	243 050	249 738	2,75%
Croisières	0	0	-	8 183	6 592	-19,44%
TOTAL	4 179	5 611	34,27%	251 233	256 330	2,03%
L'ILE-ROUSSE	Trafic passagers du 1er au 30 novembre			Cumul passagers depuis le 1er Janvier		
	2023	2024	Variation	2023	2024	Variation
Régulier National	7 382	4 858	-34,19%	333 713	361 650	8,37%
Régulier International	2 946	0	-100,00%	63 200	39 725	-37,14%
TOTAL	10 328	4 858	-52,96%	396 913	401 375	1,12%
Croisières	0	0	-	8 353	8 011	-4,09%
TOTAL	10 328	4 858	-52,96%	405 266	409 386	1,02%
PORTO-VECCHIO	Trafic passagers du 1er au 30 novembre			Cumul passagers depuis le 1er Janvier		
	2023	2024	Variation	2023	2024	Variation
Régulier National	3 524	5 600	58,91%	179 652	167 408	-6,82%
Régulier International	0	311	-	6 332	8 066	27,38%
TOTAL	3 524	5 911	67,74%	185 984	175 474	-5,65%
Croisières	0	0	-	4 895	3 340	-31,77%
TOTAL	3 524	5 911	67,74%	190 879	178 814	-6,32%
PROPRIANO	Trafic passagers du 1er au 30 novembre			Cumul passagers depuis le 1er Janvier		
	2023	2024	Variation	2023	2024	Variation
Régulier National	4 422	3 822	-13,57%	105 662	101 873	-3,59%
Régulier International	0	0	-	0	0	-
TOTAL	4 422	3 822	-13,57%	105 662	101 873	-3,59%
Croisières	0	723	-	6 028	12 976	115,26%
TOTAL	4 422	4 545	2,78%	111 690	114 849	2,83%

PASSAGERS

Régulier National	80 192	77 700	-3,11%
Régulier Internat°	17 988	20 933	16,37%
TOTAL	98 180	98 633	0,46%

Trafic passagers du 1er au 30 novembre		
2023	2024	Variation
80 192	77 700	-3,11%
17 988	20 933	16,37%
98 180	98 633	0,46%

Cumul passagers depuis le 1er Janvier		
2023	2024	Variation
2 340 354	2 363 293	0,98%
1 409 464	1 516 152	7,57%
3 749 818	3 879 445	3,46%

Croisières	16 332	7 585	-53,56%
------------	--------	-------	---------

16 332	7 585	-53,56%
--------	-------	---------

467 576	392 806	-15,99%
---------	---------	---------

TOTAL	114 512	106 218	-7,24%
--------------	----------------	----------------	---------------

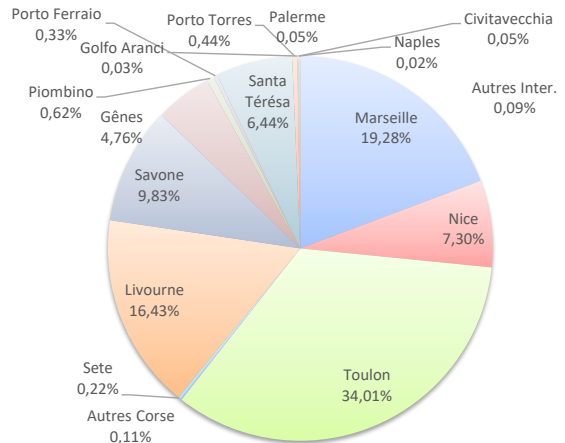
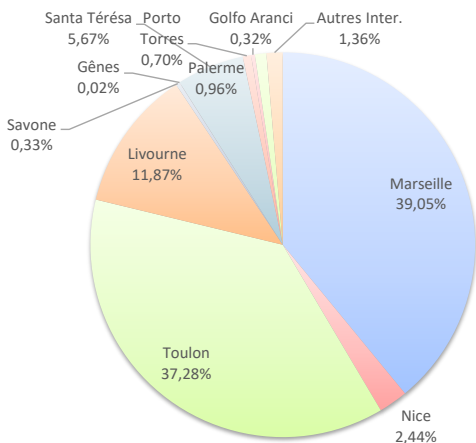
114 512	106 218	-7,24%
---------	---------	--------

4 217 394	4 272 251	1,30%
-----------	-----------	-------

LIGNES

Lignes	Passagers	Variation n-1
Marseille	38 517	1,97%
Nice	2 410	-57,66%
Toulon	36 773	0,12%
Autres Corse	0	-
Sete	0	-
Livourne	11 704	9,81%
Savone	324	-
Gênes	16	-
Piombino	0	-100,00%
Porto Ferraio	0	-
Santa Térésa	5 595	33,88%
Porto Torres	687	33,88%
La Spezia	0	-100,00%
Golfo Aranci	317	673,17%
Palerme	946	-
Naples	0	-
Civitavecchia	0	-
Autres Inter.	1 344	-

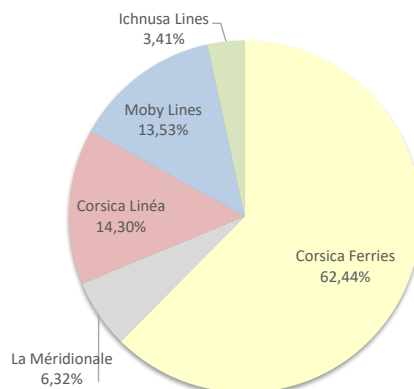
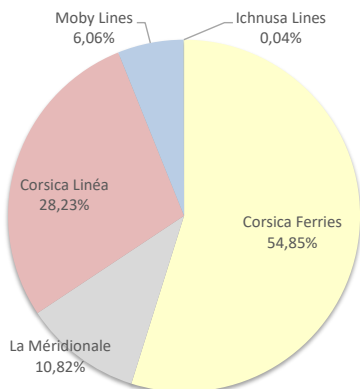
Lignes	Passagers	Variation n-1
Marseille	748 088	-0,57%
Nice	283 069	-6,49%
Toulon	1 319 301	3,15%
Autres Corse	4 171	-33,38%
Sete	8 664	-
Livourne	637 246	5,97%
Savone	381 335	12,24%
Gênes	184 544	8,15%
Piombino	24 212	-2,84%
Porto Ferraio	12 876	2,33%
Santa Térésa	249 722	2,75%
Porto Torres	16 949	54,74%
La Spezia	0	-100,00%
Golfo Aranci	1 252	370,68%
Palerme	1 888	-12,71%
Naples	740	-
Civitavecchia	1 825	8,63%
Autres Inter.	3 563	-



COMPAGNIES

Compagnies	Passagers	Variation n-1
Corsica Ferries	54 096	-3,79%
La Méridionale	10 675	13,87%
Corsica Linéa	27 842	-1,95%
Moby Lines	5 982	43,14%
Ichnusa Lines	38	-

Compagnies	Passagers	Variation n-1
Corsica Ferries	2 422 155	0,69%
La Méridionale	245 209	29,14%
Corsica Linéa	554 857	-1,36%
Moby Lines	524 894	6,32%
Ichnusa Lines	132 330	34,85%



PASSAGERS PAR LIGNE

MENSUEL

National	Ajaccio	Bastia	Bonifacio	L'île-Rousse	Porto-Vecchio	Propriano	Total
Marseille	12 670	13 504	0	3 815	4 706	3 822	38 517
Nice	0	2 410	0	0	0	0	2 410
Toulon	14 991	19 845	0	1 043	894	0	36 773
Total	27 661	35 759	0	4 858	5 600	3 822	77 700
<i>Variation Volume / (n-1)</i>	<i>1 866</i>	<i>-3 310</i>	<i>0</i>	<i>-2 524</i>	<i>2 076</i>	<i>-600</i>	<i>-2 492</i>
<i>Variation % / (n-1)</i>	<i>7,23%</i>	<i>-8,47%</i>	<i>-</i>	<i>-34,19%</i>	<i>58,91%</i>	<i>-13,57%</i>	<i>-3,11%</i>
International	Ajaccio	Bastia	Bonifacio	L'île-Rousse	Porto-Vecchio	Propriano	Total
Livourne	0	11 704	0	0	0	0	11 704
Savone	0	324	0	0	0	0	324
Gênes	0	0	16	0	0	0	16
Piombino	0	0	0	0	0	0	0
Santa Térésa	0	0	5 595	0	0	0	5 595
Porto Torres	687	0	0	0	0	0	687
La Spezia	0	0	0	0	0	0	0
Golfo Aranci	6	0	0	0	311	0	317
Palerme	0	946	0	0	0	0	946
Autres Inter.	1 344	0	0	0	0	0	1 344
Total	2 037	12 974	5 611	0	311	0	20 933
<i>Variation Volume / (n-1)</i>	<i>1 268</i>	<i>2 880</i>	<i>1 432</i>	<i>-2 946</i>	<i>311</i>	<i>0</i>	<i>2 945</i>
<i>Variation % / (n-1)</i>	<i>164,89%</i>	<i>28,53%</i>	<i>34,27%</i>	<i>-100,00%</i>	<i>-</i>	<i>-</i>	<i>16,37%</i>
Total	29 698	48 733	5 611	4 858	5 911	3 822	98 633
<i>Variation Volume / (n-1)</i>	<i>3 134</i>	<i>-430</i>	<i>1 432</i>	<i>-5 470</i>	<i>2 387</i>	<i>-600</i>	<i>453</i>
<i>Variation % / (n-1)</i>	<i>11,80%</i>	<i>-0,87%</i>	<i>34,27%</i>	<i>-52,96%</i>	<i>67,74%</i>	<i>-13,57%</i>	<i>0,46%</i>

Cumul depuis le 1er janvier

National	Ajaccio	Bastia	Bonifacio	L'île-Rousse	Porto-Vecchio	Propriano	Total
Marseille	227 475	255 678	0	78 088	84 974	101 873	748 088
Nice	38 575	131 629	0	90 297	22 568	0	283 069
Toulon	584 748	490 086	0	184 601	59 866	0	1 319 301
Autres Corse	0	4 171	0	0	0	0	4 171
Sete	0	0	0	8 664	0	0	8 664
Total	850 798	881 564	0	361 650	167 408	101 873	2 363 293
<i>Variation Volume / (n-1)</i>	<i>31 873</i>	<i>-20 838</i>	<i>0</i>	<i>27 937</i>	<i>-12 244</i>	<i>-3 789</i>	<i>22 939</i>
<i>Variation % / (n-1)</i>	<i>3,89%</i>	<i>-2,31%</i>	<i>-</i>	<i>8,37%</i>	<i>-6,82%</i>	<i>-3,59%</i>	<i>0,98%</i>
International	Ajaccio	Bastia	Bonifacio	L'île-Rousse	Porto-Vecchio	Propriano	Total
Livourne	0	623 350	0	13 895	1	0	637 246
Savone	0	355 663	0	25 672	0	0	381 335
Gênes	11 738	172 790	16	0	0	0	184 544
Piombino	0	24 212	0	0	0	0	24 212
Porto Ferraio	0	12 876	0	0	0	0	12 876
Santa Térésa	0	0	249 722	0	0	0	249 722
Porto Torres	10 245	0	0	0	6 704	0	16 949
La Spezia	0	0	0	0	0	0	0
Golfo Aranci	6	121	0	0	1 125	0	1 252
Palerme	0	1 888	0	0	0	0	1 888
Naples	0	740	0	0	0	0	740
Civitavecchia	0	1 825	0	0	0	0	1 825
Autres Inter.	3 078	91	0	158	236	0	3 563
Total	25 067	1 193 556	249 738	39 725	8 066	0	1 516 152
<i>Variation Volume / (n-1)</i>	<i>19 013</i>	<i>102 728</i>	<i>6 688</i>	<i>-23 475</i>	<i>1 734</i>	<i>0</i>	<i>106 688</i>
<i>Variation % / (n-1)</i>	<i>314,06%</i>	<i>9,42%</i>	<i>2,75%</i>	<i>-37,14%</i>	<i>27,38%</i>	<i>-</i>	<i>7,57%</i>
Total	875 865	2 075 120	249 738	401 375	175 474	101 873	3 879 445
<i>Variation Volume / (n-1)</i>	<i>50 886</i>	<i>81 890</i>	<i>6 688</i>	<i>4 462</i>	<i>-10 510</i>	<i>-3 789</i>	<i>129 627</i>
<i>Variation % / (n-1)</i>	<i>6,17%</i>	<i>4,11%</i>	<i>2,75%</i>	<i>1,12%</i>	<i>-5,65%</i>	<i>-3,59%</i>	<i>3,46%</i>

Croisiéristes

MENSUEL	Ajaccio	Bastia	Bonifacio	L'île-Rousse	Porto-Vecchio	Propriano	Total
Croisières	5 420	1 442	0	0	0	723	7 585
Total	5 420	1 442	0	0	0	723	7 585
<i>Variation Volume / (n-1)</i>	<i>-8 803</i>	<i>-667</i>	<i>0</i>	<i>0</i>	<i>0</i>	<i>723</i>	<i>-8 747</i>
<i>Variation % / (n-1)</i>	<i>-61,89%</i>	<i>-31,63%</i>	<i>-</i>	<i>-</i>	<i>-</i>	<i>-</i>	<i>-53,56%</i>
CUMUL	Ajaccio	Bastia	Bonifacio	L'île-Rousse	Porto-Vecchio	Propriano	Total
Croisières	347 524	14 363	6 592	8 011	3 340	12 976	392 806
Total	347 524	14 363	6 592	8 011	3 340	12 976	392 806
<i>Variation Volume / (n-1)</i>	<i>-78 793</i>	<i>563</i>	<i>-1 591</i>	<i>-342</i>	<i>-1 555</i>	<i>6 948</i>	<i>-74 770</i>
<i>Variation % / (n-1)</i>	<i>-18,48%</i>	<i>4,08%</i>	<i>-19,44%</i>	<i>-4,09%</i>	<i>-31,77%</i>	<i>115,26%</i>	<i>-15,99%</i>

PORTS DE COMMERCE DE CORSE

novembre 2024

PASSAGERS PAR COMPAGNIE

MENSUEL

National	Ajaccio	Bastia	Bonifacio	L'Ile-Rousse	Porto-Vecchio	Propriano	Total	Variation/V	Variation/%
Corsica Ferries	14 991	22 255	0	1 043	894	0	39 183	-3 237	-7,63%
La Méridionale	5 969	0	0	0	4 706	0	10 675	1 300	13,87%
Corsica Linéa	6 701	13 504	0	3 815	0	3 822	27 842	-555	-1,95%
Total	27 661	35 759	0	4 858	5 600	3 822	77 700	-2 492	-3,11%
<i>Variation Volume /(n-1)</i>	<i>1 866</i>	<i>-3 310</i>	<i>0</i>	<i>-2 524</i>	<i>2 076</i>	<i>-600</i>	<i>-2 492</i>		
<i>Variation % / (n-1)</i>	<i>7,23%</i>	<i>-8,47%</i>	<i>-</i>	<i>-34,19%</i>	<i>58,91%</i>	<i>-13,57%</i>	<i>-3,11%</i>		
International	Ajaccio	Bastia	Bonifacio	L'Ile-Rousse	Porto-Vecchio	Propriano	Total	Variation/V	Variation/%
Corsica Ferries	595	11 704	0	0	0	0	12 299	-1 510	-10,93%
Moby Lines	98	0	5 573	0	311	0	5 982	1 803	43,14%
Ichnusa Lines	0	0	38	0	0	0	38	38	-
Total	693	11 704	5 611	0	311	0	18 319	331	1,84%
<i>Variation Volume /(n-1)</i>	<i>-76</i>	<i>1 610</i>	<i>1 432</i>	<i>-2 946</i>	<i>311</i>	<i>0</i>	<i>331</i>		
<i>Variation % / (n-1)</i>	<i>-9,88%</i>	<i>15,95%</i>	<i>34,27%</i>	<i>-100,00%</i>	<i>-</i>	<i>-</i>	<i>1,84%</i>		
Total	Ajaccio	Bastia	Bonifacio	L'Ile-Rousse	Porto-Vecchio	Propriano	Total	Variation/V	Variation/%
Corsica Ferries	15 586	33 959	0	1 043	894	0	51 482	-4 747	-8,44%
La Méridionale	5 969	0	0	0	4 706	0	10 675	1 300	13,87%
Corsica Linéa	6 701	13 504	0	3 815	0	3 822	27 842	-555	-1,95%
Moby Lines	98	0	5 573	0	311	0	5 982	1 803	43,14%
Ichnusa Lines	0	0	38	0	0	0	38	38	-
Total	28 354	47 463	5 611	4 858	5 911	3 822	96 019	-2 161	-2,20%
<i>Variation Volume /(n-1)</i>	<i>1 790</i>	<i>-1 700</i>	<i>1 432</i>	<i>-5 470</i>	<i>2 387</i>	<i>-600</i>	<i>-2 161</i>		
<i>Variation % / (n-1)</i>	<i>6,74%</i>	<i>-3,46%</i>	<i>34,27%</i>	<i>-52,96%</i>	<i>67,74%</i>	<i>-13,57%</i>	<i>-2,20%</i>		

Cumul depuis le 1er janvier

National	Ajaccio	Bastia	Bonifacio	L'Ile-Rousse	Porto-Vecchio	Propriano	Total	Variation/V	Variation/%
Corsica Ferries	623 323	625 886	0	244 133	82 434	0	1 575 776	-12 171	-0,77%
La Méridionale	108 075	0	0	39 643	84 974	0	232 692	42 811	22,55%
Corsica Linéa	119 400	255 678	0	77 874	0	101 873	554 825	-7 701	-1,37%
Total	850 798	881 564	0	361 650	167 408	101 873	2 363 293	22 939	0,98%
<i>Variation Volume /(n-1)</i>	<i>31 873</i>	<i>-20 838</i>	<i>0</i>	<i>27 937</i>	<i>-12 244</i>	<i>-3 789</i>	<i>22 939</i>		
<i>Variation % / (n-1)</i>	<i>3,89%</i>	<i>-2,31%</i>	<i>-</i>	<i>8,37%</i>	<i>-6,82%</i>	<i>-3,59%</i>	<i>0,98%</i>		
International	Ajaccio	Bastia	Bonifacio	L'Ile-Rousse	Porto-Vecchio	Propriano	Total	Variation/V	Variation/%
Corsica Ferries	9 511	801 905	0	27 208	7 755	0	846 379	28 752	3,52%
La Méridionale	0	0	0	12 517	0	0	12 517	12 517	-
Corsica Linéa	32	0	0	0	0	0	32	32	-
Moby Lines	15 524	391 651	117 408	0	311	0	524 894	31 187	6,32%
Ichnusa Lines	0	0	132 330	0	0	0	132 330	34 200	34,85%
Total	25 067	1 193 556	249 738	39 725	8 066	0	1 516 152	106 688	7,57%
<i>Variation Volume /(n-1)</i>	<i>19 013</i>	<i>102 728</i>	<i>6 688</i>	<i>-23 475</i>	<i>1 734</i>	<i>0</i>	<i>106 688</i>		
<i>Variation % / (n-1)</i>	<i>314,06%</i>	<i>9,42%</i>	<i>2,75%</i>	<i>-37,14%</i>	<i>27,38%</i>	<i>-</i>	<i>7,57%</i>		
Total	Ajaccio	Bastia	Bonifacio	L'Ile-Rousse	Porto-Vecchio	Propriano	Total	Variation/V	Variation/%
Corsica Ferries	632 834	1 427 791	0	271 341	90 189	0	2 422 155	16 581	0,69%
La Méridionale	108 075	0	0	52 160	84 974	0	245 209	55 328	29,14%
Corsica Linéa	119 432	255 678	0	77 874	0	101 873	554 857	-7 669	-1,36%
Moby Lines	15 524	391 651	117 408	0	311	0	524 894	31 187	6,32%
Ichnusa Lines	0	0	132 330	0	0	0	132 330	34 200	34,85%
Total	875 865	2 075 120	249 738	401 375	175 474	101 873	3 879 445	129 627	3,46%
<i>Variation Volume /(n-1)</i>	<i>50 886</i>	<i>81 890</i>	<i>6 688</i>	<i>4 462</i>	<i>-10 510</i>	<i>-3 789</i>	<i>129 627</i>		
<i>Variation % / (n-1)</i>	<i>6,17%</i>	<i>4,11%</i>	<i>2,75%</i>	<i>1,12%</i>	<i>-5,65%</i>	<i>-3,59%</i>	<i>3,46%</i>		