

Ports de Commerce de Corse
Porti di Commerciù di Corsica

Mensuel
U Misincu

Rotations
Rutazione

novembre 2024
nuvembre 2024

ROTATIONS

TOTAL PORTS	Rotations du 1er au 30 novembre			Cumul rotations depuis le 1er Janvier		
	2023	2024	Variation	2023	2024	Variation
Régulier National	329	338	2,74%	4 619	4 789	3,68%
Régulier International	199	171	-14,07%	5 255	5 339	1,60%
TOTAL	528	509	-3,60%	9 874	10 128	2,57%
Croisières	18	16	-11,11%	764	650	-14,92%
Hydrocarbures	22	14	-36,36%	284	282	-0,70%
Ciment	37	29	-21,62%	350	305	-12,86%
TOTAL	59	43	-27,12%	634	587	-7,41%
TOTAL	605	568	-6,12%	11 272	11 365	0,83%

AJACCIO	Rotations du 1er au 30 novembre			Cumul rotations depuis le 1er Janvier		
	2023	2024	Variation	2023	2024	Variation
Régulier National	120	125	4,17%	1 585	1 640	3,47%
Régulier International	10	13	30,00%	86	250	190,70%
TOTAL	130	138	6,15%	1 671	1 890	13,11%
Croisières	14	12	-14,29%	410	338	-17,56%
Hydrocarbures	6	4	-33,33%	92	90	-2,17%
Ciment	12	8	-33,33%	98	88	-10,20%
TOTAL	18	12	-33,33%	190	178	-6,32%
TOTAL	162	162	0,00%	2 271	2 406	5,94%

BASTIA	Rotations du 1er au 30 novembre			Cumul rotations depuis le 1er Janvier		
	2023	2024	Variation	2023	2024	Variation
Régulier National	122	119	-2,46%	1 661	1 625	-2,17%
Régulier International	52	50	-3,85%	1 870	2 039	9,04%
TOTAL	174	169	-2,87%	3 531	3 664	3,77%
Croisières	4	2	-50,00%	94	90	-4,26%
Hydrocarbures	16	10	-37,50%	184	186	1,09%
Ciment	5	5	0,00%	75	65	-13,33%
TOTAL	21	15	-28,57%	259	251	-3,09%
TOTAL	199	186	-6,53%	3 884	4 005	3,12%

BONIFACIO	Rotations du 1er au 30 novembre			Cumul rotations depuis le 1er Janvier		
	2023	2024	Variation	2023	2024	Variation
Régulier National	0	0	-	0	0	-
Régulier International	132	102	-22,73%	3 194	2 914	-8,77%
TOTAL	132	102	-22,73%	3 194	2 914	-8,77%
Croisières	0	0	-	114	96	-15,79%
Hydrocarbures	0	0	-	0	0	-
Ciment	0	0	-	0	0	-
TOTAL	0	0	-	0	0	-
TOTAL	132	102	-22,73%	3 308	3 010	-9,01%

L'ILE-ROUSSE	Rotations du 1er au 30 novembre			Cumul rotations depuis le 1er Janvier		
	2023	2024	Variation	2023	2024	Variation
Régulier National	35	32	-8,57%	616	772	25,32%
Régulier International	5	0	-100,00%	79	100	26,58%
TOTAL	40	32	-20,00%	695	872	25,47%
Croisières	0	0	-	62	50	-19,35%
Hydrocarbures	0	0	-	0	0	-
Ciment	10	6	-40,00%	71	58	-18,31%
TOTAL	10	6	-40,00%	71	58	-18,31%
TOTAL	50	38	-24,00%	828	980	18,36%

PORTO-VECCHIO	Rotations du 1er au 30 novembre			Cumul rotations depuis le 1er Janvier		
	2023	2024	Variation	2023	2024	Variation
Régulier National	26	32	23,08%	431	412	-4,41%
Régulier International	0	6	-	26	36	38,46%
TOTAL	26	38	46,15%	457	448	-1,97%
Croisières	0	0	-	66	52	-21,21%
Hydrocarbures	0	0	-	0	0	-
Ciment	10	10	0,00%	104	94	-9,62%
TOTAL	10	10	0,00%	104	94	-9,62%
TOTAL	36	48	33,33%	627	594	-5,26%

PROPRIANO	Rotations du 1er au 30 novembre			Cumul rotations depuis le 1er Janvier		
	2023	2024	Variation	2023	2024	Variation
Régulier National	26	30	15,38%	326	340	4,29%
Régulier International	0	0	-	0	0	-
TOTAL	26	30	15,38%	326	340	4,29%
Croisières	0	2	-	18	24	33,33%
Hydrocarbures	0	0	-	8	6	-25,00%
Ciment	0	0	-	2	0	-100,00%
TOTAL	0	0	-	10	6	-40,00%
TOTAL	26	32	23,08%	354	370	4,52%

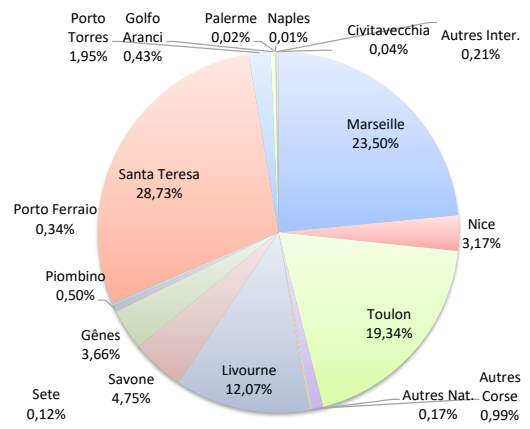
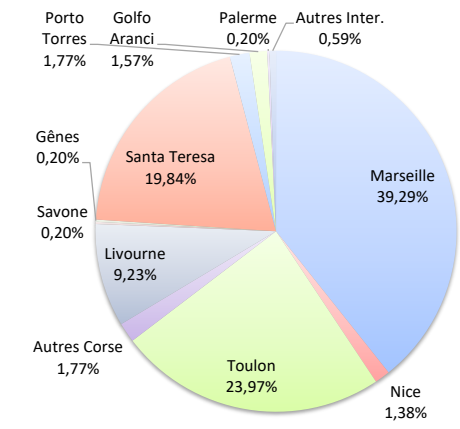
ROTATIONS

	Rotations du 1er au 30 novembre			Cumul rotations depuis le 1er Janvier		
	2023	2024	Variation	2023	2024	Variation
Régulier National	329	338	2,74%	4 619	4 789	3,68%
Régulier Internat°	199	171	-14,07%	5 255	5 339	1,60%
TOTAL	528	509	-3,60%	9 874	10 128	2,57%
Croisières	18	16	-11,11%	764	650	-14,92%
Hydrocarbures	22	14	-36,36%	284	282	-0,70%
Ciment	37	29	-21,62%	350	305	-12,86%
TOTAL	59	43	-27,12%	634	587	-7,41%
TOTAL	605	568	-6,12%	11 272	11 365	0,83%

LIGNES
REGULIERS NAT° ET INTERNAT°

Lignes	Rotations	Variation n-1
Marseille	200	5,26%
Nice	7	-41,67%
Toulon	122	-0,81%
Autres Corse	9	125,00%
Sete	0	-
Autres Nat.	0	-
Livourne	47	9,30%
Savone	1	-
Gênes	1	-
Piombino	0	-100,00%
Porto Ferraio	0	-
Santa Teresa	101	-23,48%
Porto Torres	9	-23,48%
La Spezia	0	-100,00%
Golfo Aranci	8	166,67%
Palerme	1	-
Naples	0	-
Civitavecchia	0	-
Autres Inter.	3	-62,50%

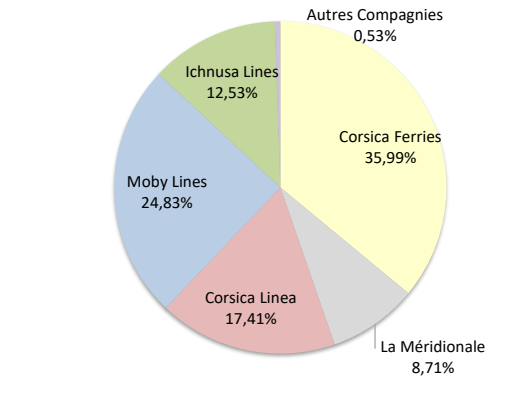
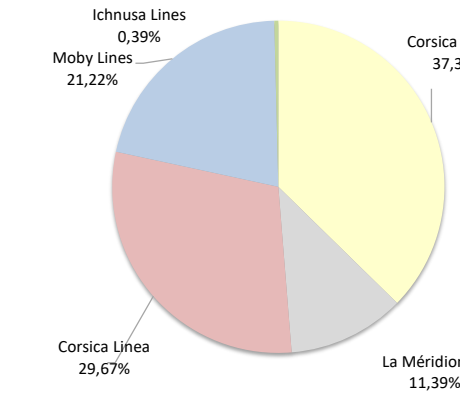
Lignes	Rotations	Variation n-1
Marseille	2 380	2,94%
Nice	321	-12,05%
Toulon	1 959	6,76%
Autres Corse	100	7,53%
Sete	12	-
Autres Nat.	17	21,43%
Livourne	1 222	12,32%
Savone	481	5,95%
Gênes	371	31,56%
Piombino	51	10,87%
Porto Ferraio	34	-15,00%
Santa Teresa	2 910	-8,89%
Porto Torres	198	102,04%
La Spezia	0	-100,00%
Golfo Aranci	44	10,00%
Palerme	2	0,00%
Naples	1	-
Civitavecchia	4	100,00%
Autres Inter.	21	200,00%



COMPAGNIES
REGULIERS NAT° et INTERNAT°

Compagnies	Rotations	Variation n-1
Corsica Ferries	190	-2,06%
La Méridionale	58	7,41%
Corsica Linea	151	7,86%
Moby Lines	108	-18,18%
Ichnusa Lines	2	-
Autres Compagnies	0	-100,00%

Compagnies	Rotations	Variation n-1
Corsica Ferries	3 645	-2,02%
La Méridionale	882	45,07%
Corsica Linea	1 763	1,79%
Moby Lines	2 515	-3,27%
Ichnusa Lines	1 269	6,28%
Autres Compagnies	54	-



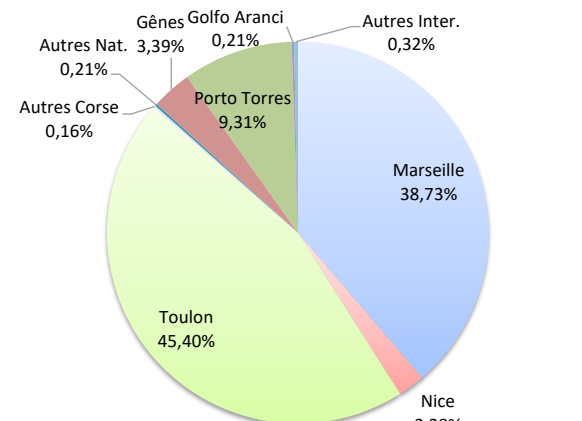
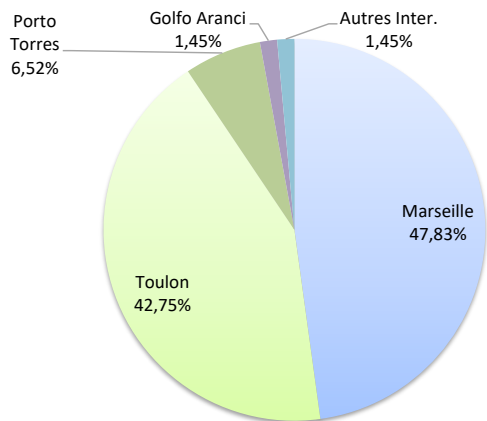
Rotations

	Rotations du 1er au 30 novembre			Cumul rotations depuis le 1er Janvier		
	2023	2024	Variation	2023	2024	Variation
Régulier National	120	125	4,17%	1 585	1 640	3,47%
Régulier Internat°	10	13	30,00%	86	250	190,70%
TOTAL	130	138	6,15%	1 671	1 890	13,11%
Croisières	14	12	-14,29%	410	338	-17,56%
Hydrocarbures	6	4	-33,33%	92	90	-2,17%
Ciment	12	8	-33,33%	98	88	-10,20%
TOTAL	18	12	-33,33%	190	178	-6,32%
TOTAL	162	162	0,00%	2 271	2 406	5,94%

LIGNES
REGULIERS NAT° ET INTERNAT°

Lignes	Rotations	Variation n-1
Marseille	66	6,45%
Nice	0	-
Toulon	59	1,72%
Autres Corse	0	-
Autres Nat.	0	-
Livourne	0	-
Savone	0	-
Gênes	0	-
Porto Torres	9	-10,00%
Golfo Aranci	2	-
Autres Inter.	2	-

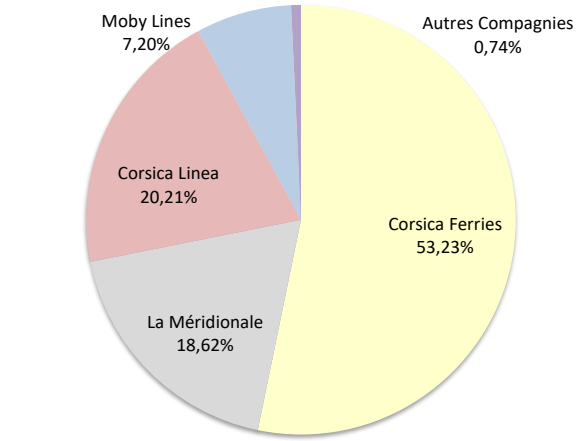
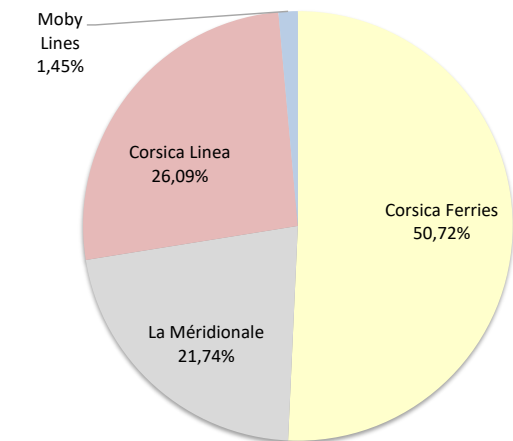
Lignes	Rotations	Variation n-1
Marseille	732	4,57%
Nice	43	22,86%
Toulon	858	1,06%
Autres Corse	3	-
Autres Nat.	4	300,00%
Livourne	0	-100,00%
Savone	0	-100,00%
Gênes	64	-
Porto Torres	176	134,67%
Golfo Aranci	4	-
Autres Inter.	6	0,00%



COMPAGNIES
REGULIERS NAT° ET INTERNAT°

Compagnies	Rotations	Variation n-1
Corsica Ferries	70	2,94%
La Méridionale	30	-6,25%
Corsica Linea	36	20,00%
Moby Lines	2	-
Autres Compagnies	0	-

Compagnies	Rotations	Variation n-1
Corsica Ferries	1 006	4,68%
La Méridionale	352	3,53%
Corsica Linea	382	5,52%
Moby Lines	136	6700,00%
Autres Compagnies	14	133,33%



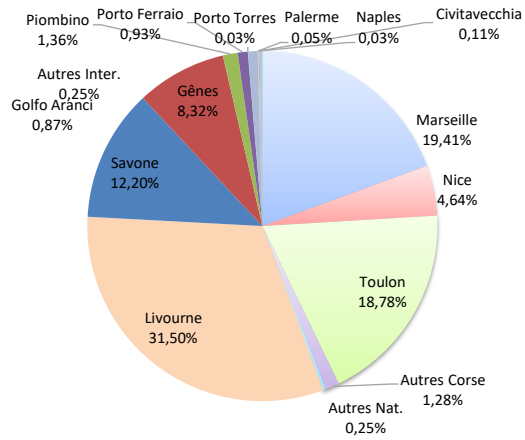
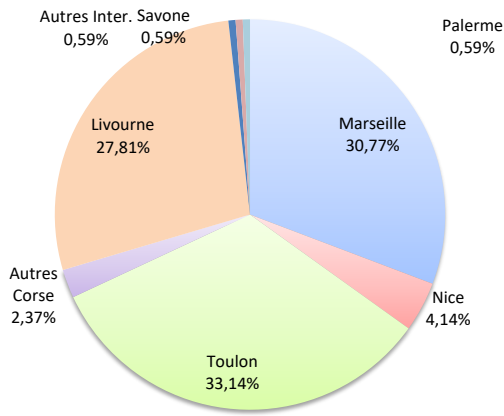
ROTATIONS

	Rotations du 1er au 30 novembre			Cumul rotations depuis le 1er Janvier		
	2023	2024	Variation	2023	2024	Variation
Régulier National	122	119	-2,46%	1 661	1 625	-2,17%
Régulier Internat°	52	50	-3,85%	1 870	2 039	9,04%
TOTAL	174	169	-2,87%	3 531	3 664	3,77%
Croisières	4	2	-50,00%	94	90	-4,26%
Hydrocarbures	16	10	-37,50%	184	186	1,09%
Ciment	5	5	0,00%	75	65	-13,33%
TOTAL	21	15	-28,57%	259	251	-3,09%
TOTAL	199	186	-6,53%	3 884	4 005	3,12%

LIGNES
REGULIERS NAT° ET INTERNAT°

Lignes	Rotations	Variation n-1
Marseille	52	-7,14%
Nice	7	0,00%
Toulon	56	-1,75%
Autres Corse	4	100,00%
Autres Nat.	0	-
Livourne	47	20,51%
Savone	1	-
Gênes	0	-
Piombino	0	-100,00%
Porto Ferraio	0	-
Porto Torres	0	-
La Spezia	0	-100,00%
Golfo Aranci	0	-100,00%
Palerme	1	-
Naples	0	-
Civitavecchia	0	-
Autres Inter.	1	-87,50%

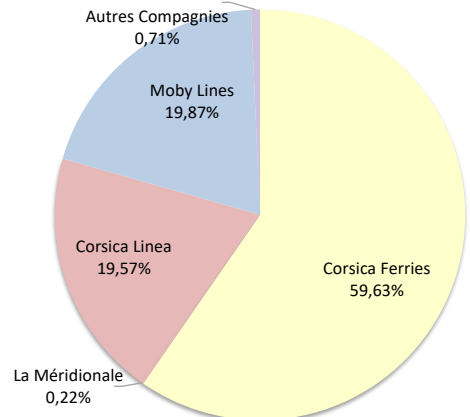
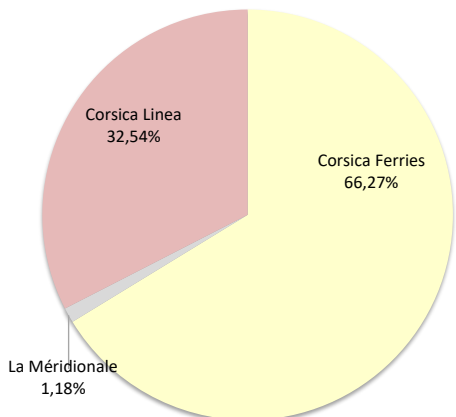
Lignes	Rotations	Variation n-1
Marseille	711	-0,14%
Nice	170	-3,41%
Toulon	688	-1,43%
Autres Corse	47	-25,40%
Autres Nat.	9	-25,00%
Livourne	1 154	8,56%
Savone	447	13,45%
Gênes	305	8,16%
Piombino	50	11,11%
Porto Ferraio	34	-15,00%
Porto Torres	1	-
La Spezia	0	-100,00%
Golfo Aranci	32	-20,00%
Palerme	2	0,00%
Naples	1	-
Civitavecchia	4	100,00%
Autres Inter.	9	800,00%



COMPAGNIES
REGULIERS NAT° ET INTERNAT°

Compagnies	Rotations	Variation n-1
Corsica Ferries	112	3,70%
La Méridionale	2	-
Corsica Linea	55	-5,17%
Moby Lines	0	-
Autres Compagnies	0	-100,00%

Compagnies	Rotations	Variation n-1
Corsica Ferries	2 185	-0,36%
La Méridionale	8	-
Corsica Linea	717	-1,24%
Moby Lines	728	21,74%
Autres Compagnies	26	85,71%



PORT DE COMMERCE DE BONIFACIO

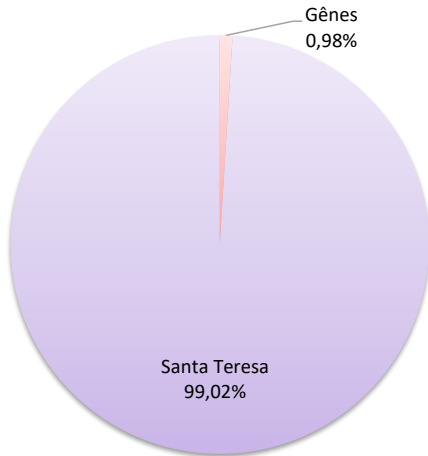
novembre 2024

ROTATIONS

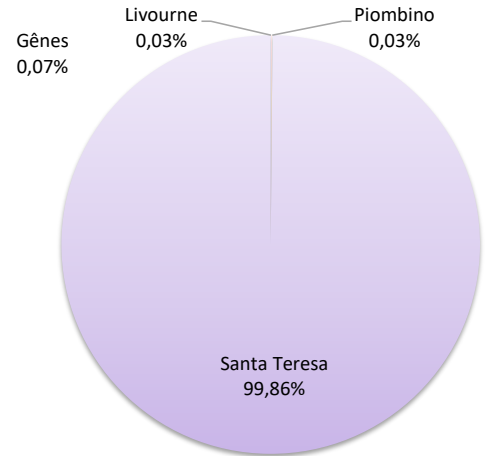
	Rotations du 1er au 30 novembre			Cumul rotations depuis le 1er Janvier		
	2023	2024	Variation	2023	2024	Variation
Régulier National	0	0	-	0	0	-
Régulier Internat°	132	102	-22,73%	3 194	2 914	-8,77%
TOTAL	132	102	-22,73%	3 194	2 914	-8,77%
Croisières	0	0	-	114	96	-15,79%
Hydrocarbures	0	0	-	0	0	-
Ciment	0	0	-	0	0	-
TOTAL	0	0	-	0	0	-
TOTAL	132	102	-22,73%	3 308	3 010	-9,01%

LIGNES REGULIERS NAT° ET INTERNAT°

Lignes	Rotations	Variation n-1
Livourne	0	-
Gênes	1	-
Piombino	0	-
Santa Teresa	101	-23,48%

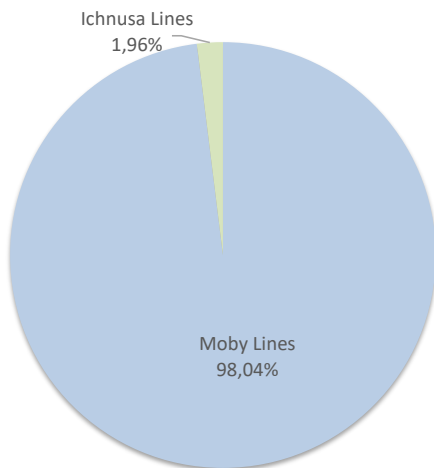


Lignes	Rotations	Variation n-1
Livourne	1	-
Gênes	2	-
Piombino	1	-
Santa Teresa	2 910	-8,89%

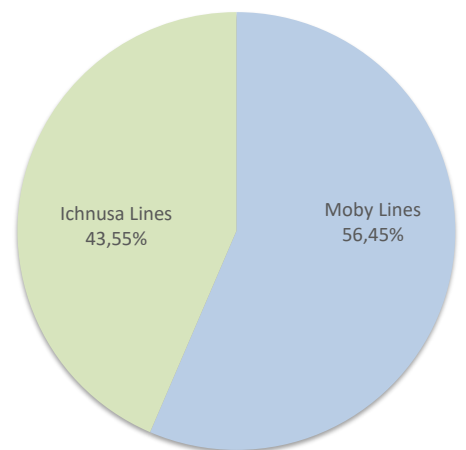


COMPAGNIES REGULIERS NAT° ET INTERNAT°

Compagnies	Rotations	Variation n-1
Moby Lines	100	-24,24%
Ichnusa Lines	2	-



Compagnies	Rotations	Variation n-1
Moby Lines	1 645	-17,75%
Ichnusa Lines	1 269	6,28%



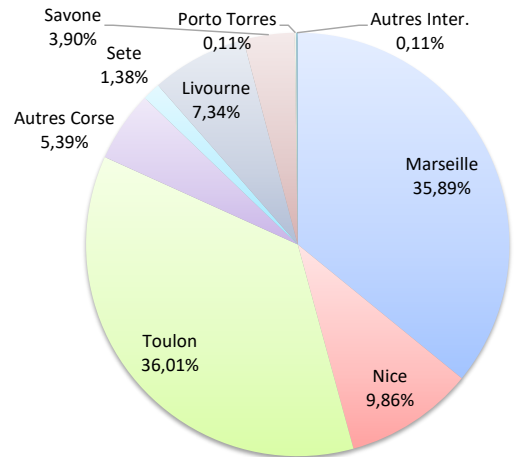
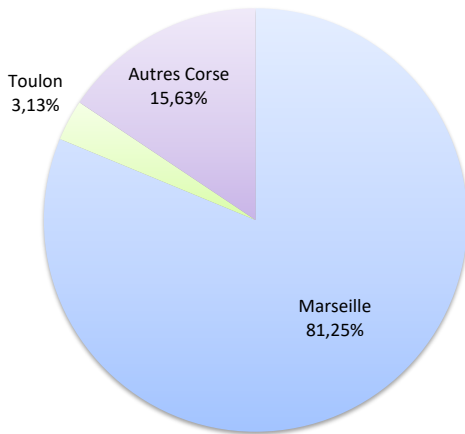
ROTATIONS

	Rotations du 1er au 30 novembre			Cumul rotations depuis le 1er Janvier		
	2023	2024	Variation	2023	2024	Variation
Régulier National	35	32	-8,57%	616	772	25,32%
Régulier Internat°	5	0	-100,00%	79	100	26,58%
TOTAL	40	32	-20,00%	695	872	25,47%
Croisières	0	0	-	62	50	-19,35%
Hydrocarbures	0	0	-	0	0	-
Ciment	10	6	-40,00%	71	58	-18,31%
TOTAL	10	6	-40,00%	71	58	-18,31%
TOTAL	50	38	-24,00%	828	980	18,36%

LIGNES
REGULIERS NAT° ET INTERNAT°

Lignes	Rotations	Variation n-1
Marseille	26	8,33%
Nice	0	-100,00%
Toulon	1	-80,00%
Autres Corse	5	150,00%
Sete	0	-
Autres Nat.	0	-
Livourne	0	-100,00%
Savone	0	-
Porto Torres	0	-
La Spezia	0	-100,00%
Autres Inter.	0	-

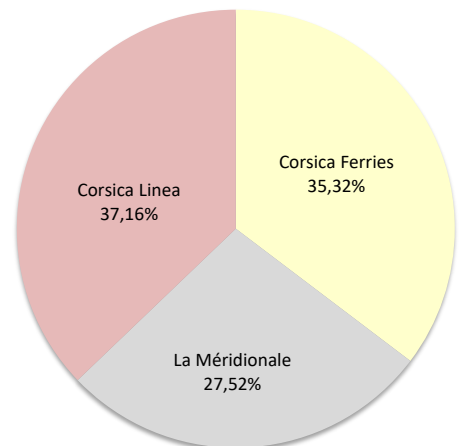
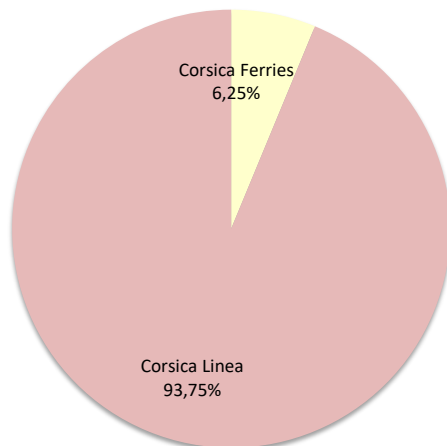
Lignes	Rotations	Variation n-1
Marseille	313	2,29%
Nice	86	-30,08%
Toulon	314	101,28%
Autres Corse	47	56,67%
Sete	12	-
Autres Nat.	0	-100,00%
Livourne	64	255,56%
Savone	34	-40,35%
Porto Torres	1	-66,67%
La Spezia	0	-100,00%
Autres Inter.	1	-



COMPAGNIES
REGULIERS NAT° ET INTERNAT°

Compagnies	Rotations	Variation n-1
Corsica Ferries	2	-85,71%
La Méridionale	0	-
Corsica Linea	30	15,38%

Compagnies	Rotations	Variation n-1
Corsica Ferries	308	-18,52%
La Méridionale	240	-
Corsica Linea	324	2,21%



PORT DE COMMERCE DE PORTO-VECCHIO

novembre 2024

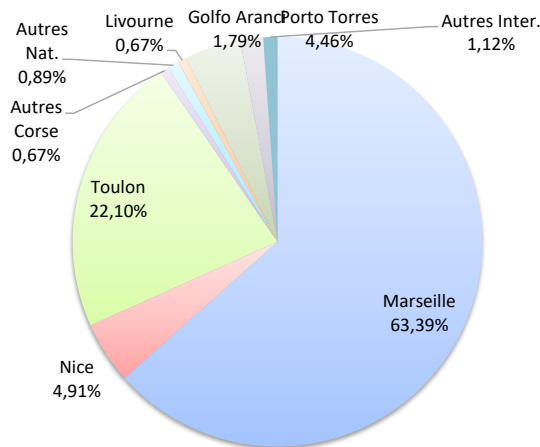
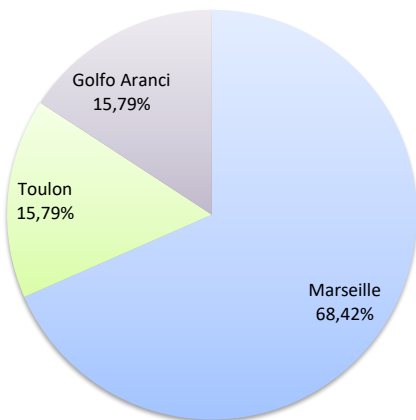
ROTATIONS

	Rotations du 1er au 30 novembre			Cumul rotations depuis le 1er Janvier		
	2023	2024	Variation	2023	2024	Variation
Régulier National	26	32	23,08%	431	412	-4,41%
Régulier Internat°	0	6	-	26	36	38,46%
TOTAL	26	38	46,15%	457	448	-1,97%
Croisières	0	0	-	66	52	-21,21%
Hydrocarbures	0	0	-	0	0	-
Ciment	10	10	0,00%	104	94	-9,62%
TOTAL	10	10	0,00%	104	94	-9,62%
TOTAL	36	48	33,33%	627	594	-5,26%

LIGNES REGULIERS NAT° ET INTERNAT°

Lignes	Rotations	Variation n-1
Marseille	26	18,18%
Nice	0	-100,00%
Toulon	6	100,00%
Autres Corse	0	-
Autres Nat.	0	-
Livourne	0	-
Savone	0	-
Piombino	0	-
Porto Torres	0	-
Golfo Aranci	6	-
Autres Inter.	0	-

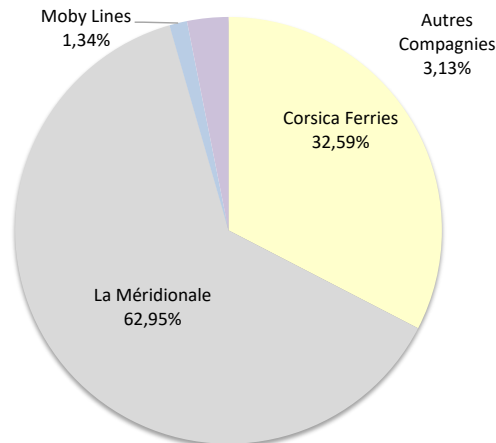
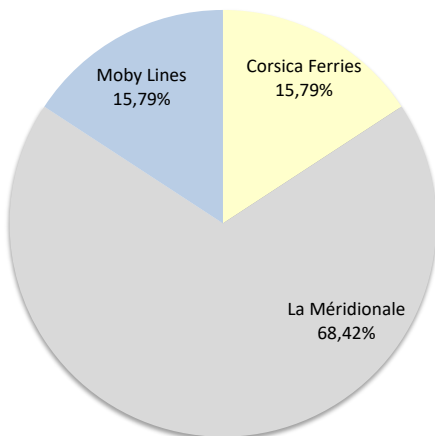
Lignes	Rotations	Variation n-1
Marseille	284	5,97%
Nice	22	-29,03%
Toulon	99	-25,00%
Autres Corse	3	-
Autres Nat.	4	-
Livourne	3	-25,00%
Savone	0	-100,00%
Piombino	0	-100,00%
Porto Torres	20	0,00%
Golfo Aranci	8	-
Autres Inter.	5	-



COMPAGNIES REGULIERS NAT° ET INTERNAT°

Compagnies	Rotations	Variation n-1
Corsica Ferries	6	50,00%
La Méridionale	26	18,18%
Corsica Linea	0	-
Moby Lines	6	-
Autres Compagnies	0	-

Compagnies	Rotations	Variation n-1
Corsica Ferries	146	-22,34%
La Méridionale	282	5,22%
Corsica Linea	0	-100,00%
Moby Lines	6	-
Autres Compagnies	14	-



PORT DE COMMERCE DE PROPRIANO

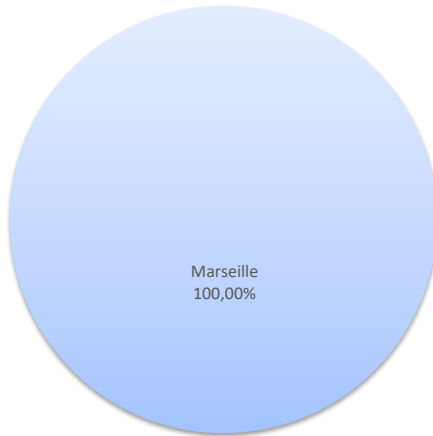
novembre 2024

ROTATIONS


	Rotations du 1er au 30 novembre			Cumul rotations depuis le 1er Janvier		
	2023	2024	Variation	2023	2024	Variation
Régulier National	26	30	15,38%	326	340	4,29%
Régulier Internat°	0	0	-	0	0	-
TOTAL	26	30	15,38%	326	340	4,29%
Croisières	0	2	-	18	24	33,33%
Hydrocarbures (Bitume)	0	0	-	8	6	-25,00%
Ciment	0	0	-	2	0	-100,00%
TOTAL	0	0	-	10	6	-40,00%
TOTAL	26	32	23,08%	354	370	4,52%

LIGNES
 REGULIERS NAT° ET INTERNAT°

Lignes	Rotations	Variation n-1
Marseille	30	15,38%

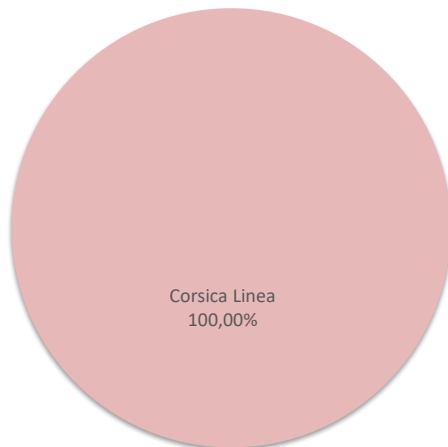


Lignes	Rotations	Variation n-1
Marseille	340	4,29%



COMPAGNIES
 REGULIERS NAT° ET INTERNAT°

Compagnies	Rotations	Variation n-1
Corsica Linea	30	15,38%



Compagnies	Rotations	Variation n-1
Corsica Linea	340	4,29%

