

**Aéroports de Corse**

**Aeruporti di Corsica**

**Mensuel**

***U Misincu***

**Passagers 2024**

***Passageri 2024***

**nov-24**

# AEROPORTS DE CORSE

novembre 2024

## PASSAGERS AU GLOBAL

TOTAL AEROPORTS
National
International
<b>TOTAL</b>

Passagers du 1er au 30 novembre		
2023	2024	Variation
169 967	175 686	3,4%
4 964	7 752	56,2%
<b>174 931</b>	<b>183 438</b>	<b>4,9%</b>

Cumul Passagers depuis le 1er Janvier		
2023	2024	Variation
3 583 320	3 593 743	0,3%
568 324	584 143	2,8%
<b>4 151 644</b>	<b>4 177 886</b>	<b>0,6%</b>

AJACCIO
National
International
<b>TOTAL</b>

Passagers du 1er au 30 novembre		
2023	2024	Variation
67 385	69 644	3,4%
2 266	4 023	77,5%
<b>69 651</b>	<b>73 667</b>	<b>5,8%</b>

Cumul Passagers depuis le 1er Janvier		
2023	2024	Variation
1 370 607	1 353 507	-1,2%
164 581	172 653	4,9%
<b>1 535 188</b>	<b>1 526 160</b>	<b>-0,6%</b>

BASTIA
National
International
<b>TOTAL</b>

Passagers du 1er au 30 novembre		
2023	2024	Variation
71 562	71 059	-0,7%
2 089	3 121	49,4%
<b>73 651</b>	<b>74 180</b>	<b>0,7%</b>

Cumul Passagers depuis le 1er Janvier		
2023	2024	Variation
1 192 179	1 200 723	0,7%
227 841	208 064	-8,7%
<b>1 420 020</b>	<b>1 408 787</b>	<b>-0,8%</b>

CALVI
National
International
<b>TOTAL</b>

Passagers du 1er au 30 novembre		
2023	2024	Variation
9 887	12 121	22,6%
185	10	-94,6%
<b>10 072</b>	<b>12 131</b>	<b>20,4%</b>

Cumul Passagers depuis le 1er Janvier		
2023	2024	Variation
289 679	314 440	8,5%
61 624	72 225	17,2%
<b>351 303</b>	<b>386 665</b>	<b>10,1%</b>

FIGARI
National
International
<b>TOTAL</b>

Passagers du 1er au 30 novembre		
2023	2024	Variation
21 133	22 862	8,2%
424	598	41,0%
<b>21 557</b>	<b>23 460</b>	<b>8,8%</b>

Cumul Passagers depuis le 1er Janvier		
2023	2024	Variation
730 855	725 073	-0,8%
114 278	131 201	14,8%
<b>845 133</b>	<b>856 274</b>	<b>1,3%</b>

# AEROPORTS DE CORSE

novembre 2024

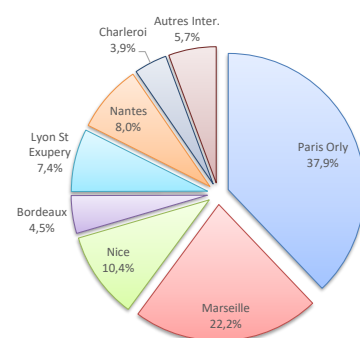
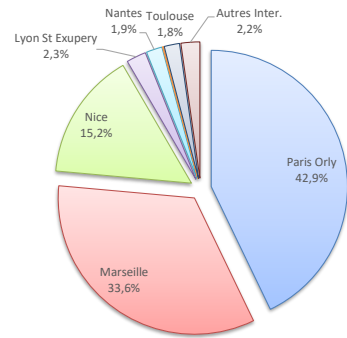
## PASSAGERS

	Passagers du 1er au 30 novembre			Cumul Passagers depuis le 1er Janvier		
	2023	2024	Variation	2023	2024	Variation
National	169 967	175 686	3,4%	3 583 320	3 593 743	0,3%
International	4 964	7 752	56,2%	568 324	584 143	2,8%
<b>TOTAL</b>	<b>174 931</b>	<b>183 438</b>	<b>4,9%</b>	<b>4 151 644</b>	<b>4 177 886</b>	<b>0,6%</b>

**LIGNES**

Lignes	Pax	Variation n-1
Paris Orly	73 784	7,5%
Marseille	57 803	2,9%
Nice	26 149	4,6%
Beauvais	0	-
Bordeaux	1 957	-13,6%
Brest	691	12,7%
Caen	1 042	-13,0%
Lille	1 465	-17,2%
Lyon St Exupery	4 004	-23,9%
Montpellier	227	13,5%
Nantes	3 230	-7,7%
Paris Cdg	225	-62,3%
Rennes	0	-
Strasbourg	1 424	-8,1%
Toulouse	3 129	42,3%
Autres Nat.	556	-45,9%
Charleroi	491	-45,9%
Genève	1 807	358,6%
Bâle - Mulhouse	1 280	489,9%
Londres Stansted	0	-
Bruxelles	5	25,0%
Londres Gatwick	325	-
Luxembourg	0	-
-	0	-
-	0	-
-	0	-
-	0	-
-	0	-
-	0	-
-	0	-
-	0	-
-	0	-
Autres Inter.	3 844	-1,9%

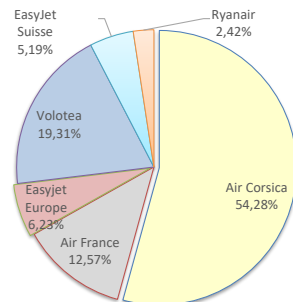
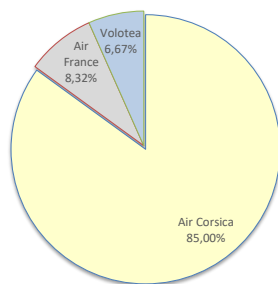
Lignes	Pax	Variation n-1
Paris Orly	1 239 568	4,5%
Marseille	726 911	2,4%
Nice	338 546	3,8%
Beauvais	24 843	-19,0%
Bordeaux	146 444	-17,4%
Brest	35 862	35,7%
Caen	62 054	-19,0%
Lille	106 898	-4,3%
Lyon St Exupery	243 570	-3,7%
Montpellier	19 966	-1,0%
Nantes	262 663	-3,3%
Paris Cdg	153 903	-12,9%
Rennes	1 213	-48,1%
Strasbourg	100 190	9,6%
Toulouse	107 016	6,7%
Autres Nat.	24 096	9,7%
Charleroi	127 660	11,5%
Genève	103 141	9,1%
Bâle - Mulhouse	100 745	0,9%
Londres Stansted	3 440	24,0%
Bruxelles	437	490,5%
Londres Gatwick	28 337	1,0%
Luxembourg	35 172	9,5%
-	0	-
-	0	-
-	0	-
-	0	-
-	0	-
-	0	-
-	0	-
-	0	-
-	0	-
-	0	-
Autres Inter.	185 211	-5,7%



**COMPAGNIES**

Compagnies	Pax	Variation n-1
Air Corsica	151 368	2,3%
Air France	14 819	38,4%
Easyjet Europe	225	-54,4%
Volotea	11 883	-11,9%
Transavia	0	-
British Airways	0	-
EasyJet UK	325	-
EasyJet Suisse	3 072	429,7%
Eurowings	218	-
Lufthansa	0	-
Luxair	0	-
Norwegian	0	-
Ryanair	0	-
SWISS	0	-
TUI fly	0	-
Autres Compagnies	1 528	-8,1%

Compagnies	Pax	Variation n-1
Air Corsica	2 123 839	3,4%
Air France	491 918	4,3%
Easyjet Europe	243 631	-24,1%
Volotea	755 610	-3,1%
Transavia	39 268	26,8%
British Airways	17 902	29,2%
EasyJet UK	28 296	1,0%
EasyJet Suisse	203 121	4,9%
Eurowings	32 380	0,5%
Lufthansa	30 651	-
Luxair	35 116	27,0%
Norwegian	4 679	-85,4%
Ryanair	94 526	1907,8%
SWISS	0	-100,0%
TUI fly	0	-
Autres Compagnies	76 949	-



# AEROPORT D'AJACCIO

novembre 2024

## PASSAGERS

National
International
<b>TOTAL</b>

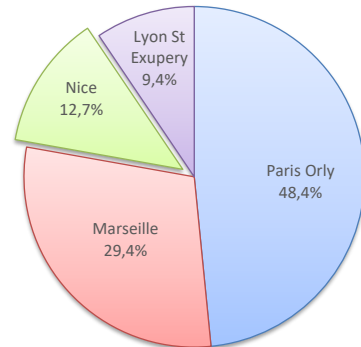
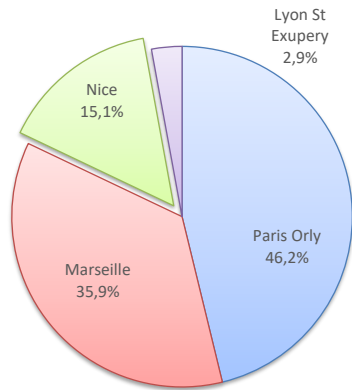
Passagers du 1er au 30 novembre		
2023	2024	Variation
67 385	69 644	3,4%
2 266	4 023	77,5%
<b>69 651</b>	<b>73 667</b>	<b>5,8%</b>

Cumul Passagers depuis le 1er Janvier		
2023	2024	Variation
1 370 607	1 353 507	-1,2%
164 581	172 653	4,9%
<b>1 535 188</b>	<b>1 526 160</b>	<b>-0,6%</b>

### LIGNES

Lignes	Pax	Variation n-1
Paris Orly	29 555	8,8%
Marseille	22 955	4,7%
Nice	9 630	3,9%
Bordeaux	966	-21,6%
Brest	256	73,0%
Caen	371	-38,3%
Lille	479	-25,4%
Lyon St Exupery	1 843	-21,4%
Montpellier	227	14,6%
Nantes	1 090	-19,8%
Paris Cdg	225	-38,0%
Strasbourg	482	11,8%
Toulouse	1 397	2,7%
Autres Nat.	168	-50,9%
Charleroi	244	33,3%
Genève	560	1706,5%
Bâle - Mulhouse	715	229,5%
Autres Inter.	2 504	36,5%

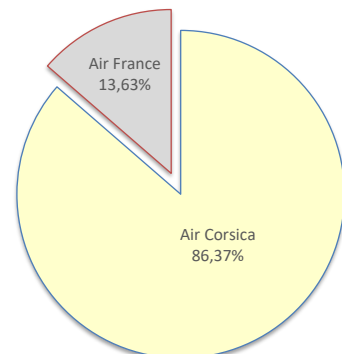
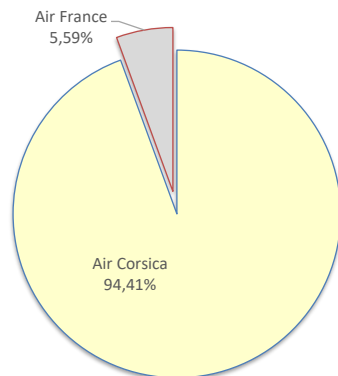
Lignes	Pax	Variation n-1
Paris Orly	456 332	1,3%
Marseille	276 782	1,6%
Nice	120 136	3,2%
Bordeaux	63 679	-30,5%
Brest	17 898	106,0%
Caen	27 049	-16,4%
Lille	35 911	1,8%
Lyon St Exupery	89 039	-8,0%
Montpellier	14 065	-1,2%
Nantes	90 512	-4,1%
Paris Cdg	62 802	-2,8%
Strasbourg	32 733	1,5%
Toulouse	56 125	10,3%
Autres Nat.	10 444	16,1%
Charleroi	33 202	-11,7%
Genève	50 035	23,3%
Bâle - Mulhouse	62 934	6,8%
Autres Inter.	15 558	-11,3%



### COMPAGNIES

Compagnies	Pax	Variation n-1
Air Corsica	63 114	4,0%
Air France	3 734	70,0%
Easyjet Europe	225	-13,1%
Volotea	4 653	-12,2%
EasyJet Suisse	1 275	487,6%
Luxair	0	-
Norwegian	0	-
Autres Compagnies	666	-32,4%

Compagnies	Pax	Variation n-1
Air Corsica	854 249	0,0%
Air France	134 753	3,9%
Easyjet Europe	92 218	-22,4%
Volotea	302 983	-1,1%
EasyJet Suisse	112 969	13,8%
Luxair	10 738	-52,9%
Norwegian	4 679	-100,0%
Autres Compagnies	5 615	11,5%



# AEROPORT DE BASTIA

novembre 2024

## PASSAGERS

National
International
<b>TOTAL</b>

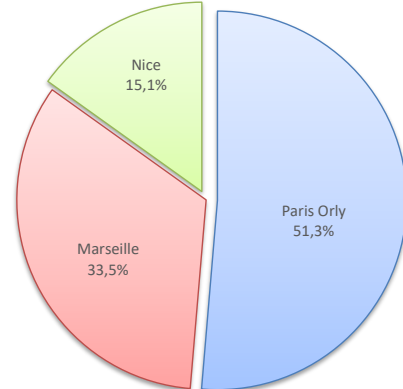
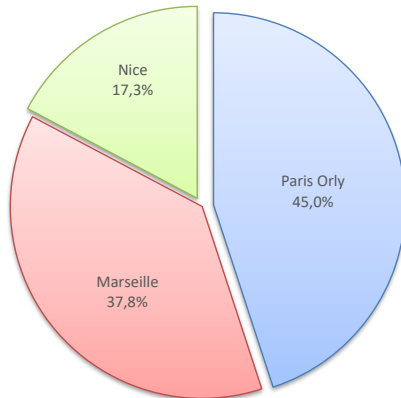
Passagers du 1er au 30 novembre		
2023	2024	Variation
71 562	71 059	-0,7%
2 089	3 121	49,4%
<b>73 651</b>	<b>74 180</b>	<b>0,7%</b>

Cumul Passagers depuis le 1er Janvier		
2023	2024	Variation
1 192 179	1 200 723	0,7%
227 841	208 064	-8,7%
<b>1 420 020</b>	<b>1 408 787</b>	<b>-0,8%</b>

### LIGNES

Lignes	Pax	Variation n-1
Paris Orly	28 846	0,8%
Marseille	24 229	-2,1%
Nice	11 070	2,0%
Bordeaux	557	-11,2%
Brest	224	-17,6%
Caen	294	25,6%
Lille	588	14,4%
Lyon St Exupery	1 945	-21,2%
Nantes	943	-33,4%
Paris Cdg	0	-100,0%
Strasbourg	531	-27,7%
Toulouse	1 491	202,4%
Autres Nat.	341	-5,8%
Charleroi	247	0,4%
Genève	692	90,6%
Bâle - Mulhouse	565	-
Autres Inter.	1 292	-12,5%

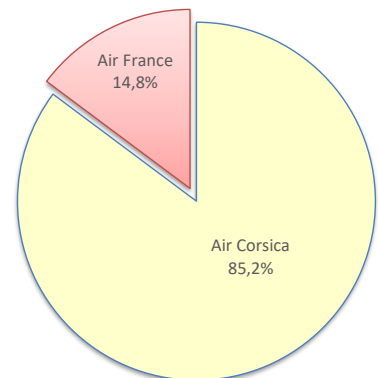
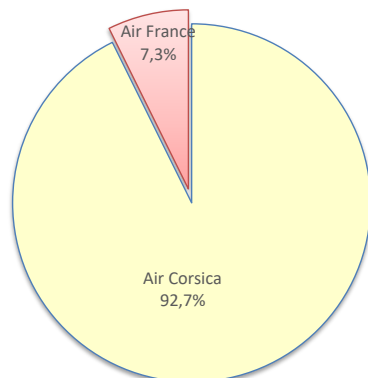
Lignes	Pax	Variation n-1
Paris Orly	437 782	3,4%
Marseille	286 014	1,4%
Nice	128 880	4,0%
Bordeaux	32 524	0,2%
Brest	8 671	3,0%
Caen	16 141	-12,6%
Lille	33 743	8,9%
Lyon St Exupery	86 916	1,6%
Nantes	74 055	-10,2%
Paris Cdg	19 115	-45,9%
Strasbourg	39 785	9,8%
Toulouse	21 338	18,0%
Autres Nat.	9 624	10,9%
Charleroi	31 286	6,5%
Genève	22 880	0,5%
Bâle - Mulhouse	22 335	-21,4%
Autres Inter.	104 701	-13,0%



### COMPAGNIES

Compagnies	Pax	Variation n-1
Air Corsica	62 935	-2,0%
Air France	4 959	40,6%
Easyjet Europe	0	-100,0%
Volotea	3 745	-20,6%
EasyJet UK	325	-
EasyJet Suisse	1 257	246,3%
Eurowings	218	-
Autres Compagnies	741	31,9%

Compagnies	Pax	Variation n-1
Air Corsica	802 035	2,7%
Air France	139 263	9,1%
Easyjet Europe	62 075	-35,1%
Volotea	224 924	-1,5%
EasyJet UK	16 590	-5,8%
EasyJet Suisse	45 066	-11,9%
Eurowings	26 082	10,1%
Autres Compagnies	37 027	-3,9%



# AEROPORT DE CALVI

novembre 2024

## PASSAGERS

National
International
<b>TOTAL</b>

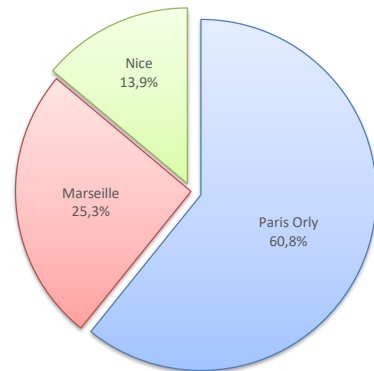
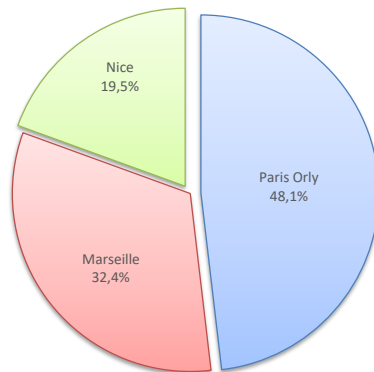
Passagers du 1er au 30 novembre		
2023	2024	Variation
9 887	12 121	22,6%
185	10	-94,6%
<b>10 072</b>	<b>12 131</b>	<b>20,4%</b>

Cumul Passagers depuis le 1er Janvier		
2023	2024	Variation
289 679	314 440	8,5%
61 624	72 225	17,2%
<b>351 303</b>	<b>386 665</b>	<b>10,1%</b>

### LIGNES

Lignes	Pax	Variation n-1
Paris Orly	5 656	34,4%
Marseille	3 808	12,4%
Nice	2 286	14,9%
Beauvais	0	-
Bordeaux	0	-
Caen	0	-
Lille	0	-
Lyon St Exupery	0	-
Nantes	347	96,0%
Paris Cdg	0	-
Strasbourg	0	-
Toulouse	0	-
Autres Nat.	24	-80,6%
Charleroi	0	-
Genève	0	-
Bâle - Mulhouse	0	-
Londres Stansted	0	-
Bruxelles	0	-
Londres Gatwick	0	-
Luxembourg	0	-
Autres Inter.	10	-94,6%

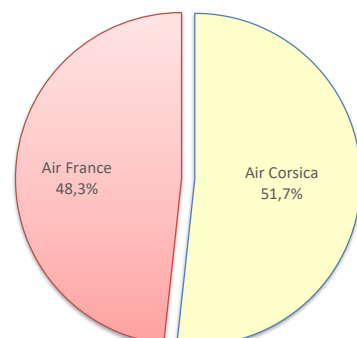
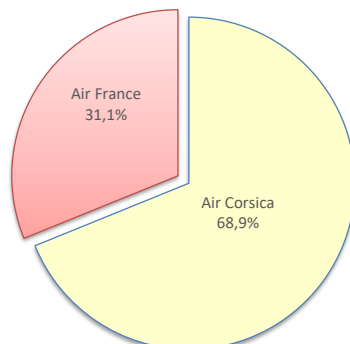
Lignes	Pax	Variation n-1
Paris Orly	152 093	9,5%
Marseille	63 322	6,1%
Nice	34 759	8,9%
Beauvais	0	-
Bordeaux	5 907	-15,0%
Caen	1 290	35,8%
Lille	5 292	-18,3%
Lyon St Exupery	17 227	52,2%
Nantes	16 913	-3,4%
Paris Cdg	8 477	-33,7%
Strasbourg	5 317	-
Toulouse	2 483	22,4%
Autres Nat.	1 331	18,0%
Charleroi	7 265	17,7%
Genève	5 864	85,7%
Bâle - Mulhouse	7 604	24,3%
Londres Stansted	3 247	17,3%
Bruxelles	167	2683,3%
Londres Gatwick	4 679	1,8%
Luxembourg	5 848	11,1%
Autres Inter.	37 551	12,0%



### COMPAGNIES

Compagnies	Pax	Variation n-1
Air Corsica	8 091	23,8%
Air France	3 659	9,2%
Easyjet Europe	0	-
Volotea	347	96,0%
British Airways	0	-
EasyJet UK	0	-
EasyJet Suisse	0	-
Eurowings	0	-
Luxair	0	-
Autres Compagnies	34	277,8%

Compagnies	Pax	Variation n-1
Air Corsica	145 185	-14,0%
Air France	135 541	48,9%
Easyjet Europe	19 239	18,5%
Volotea	33 423	8,1%
British Airways	3 245	433,7%
EasyJet UK	4 679	1,8%
EasyJet Suisse	13 403	45,5%
Eurowings	6 298	-26,0%
Luxair	5 845	11,5%
Autres Compagnies	19 807	22,8%



PASSAGERS

National
International
<b>TOTAL</b>

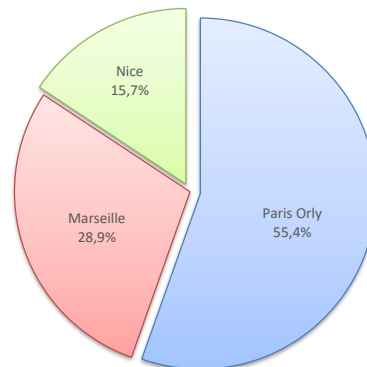
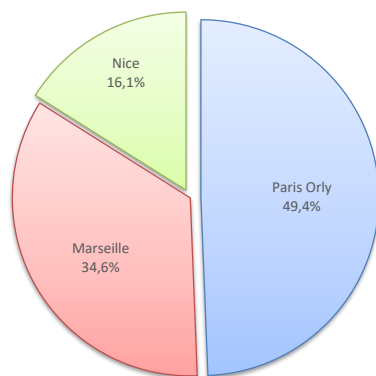
Passagers du 1er au 30 novembre		
2023	2024	Variation
21 133	22 862	8,2%
424	598	41,0%
<b>21 557</b>	<b>23 460</b>	<b>8,8%</b>

Cumul Passagers depuis le 1er Janvier		
2023	2024	Variation
730 855	725 073	-0,8%
114 278	131 201	14,8%
<b>845 133</b>	<b>856 274</b>	<b>1,3%</b>

LIGNES

Lignes	Pax	Variation n-1
Paris Orly	9 727	12,6%
Marseille	6 811	11,6%
Nice	3 163	9,6%
Bordeaux	434	6,6%
Brest	211	9,3%
Caen	377	3,9%
Lille	398	-35,2%
Lyon St Exupery	216	-51,8%
Montpellier	0	-100,0%
Nantes	850	55,1%
Paris Cdg	0	-
Strasbourg	411	7,0%
Toulouse	241	-30,3%
Autres Nat.	23	-88,5%
Charleroi	0	-
Genève	555	-
Bâle - Mulhouse	0	-
Londres Gatwick	0	-
Luxembourg	0	-
Autres Inter.	38	-91,0%

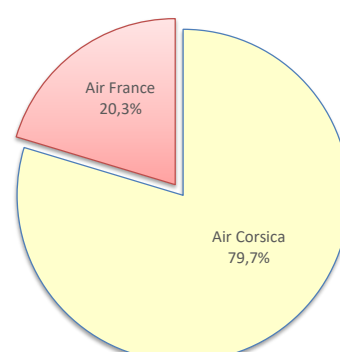
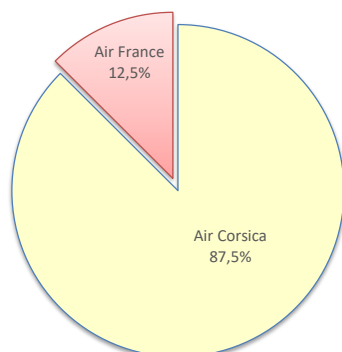
Lignes	Pax	Variation n-1
Paris Orly	193 361	11,1%
Marseille	100 793	5,0%
Nice	54 771	1,7%
Bordeaux	44 334	-4,3%
Brest	9 288	-0,3%
Caen	17 574	-29,3%
Lille	31 952	-18,0%
Lyon St Exupery	50 388	-15,3%
Montpellier	12	-36,8%
Nantes	81 183	5,1%
Paris Cdg	63 509	-0,6%
Strasbourg	22 355	-2,6%
Toulouse	27 070	-7,7%
Autres Nat.	2 697	-14,7%
Charleroi	55 907	35,3%
Genève	24 362	-13,2%
Bâle - Mulhouse	7 872	24,5%
Londres Gatwick	7 027	21,1%
Luxembourg	8 548	11,2%
Autres Inter.	27 401	9,6%



COMPAGNIES

Compagnies	Pax	Variation n-1
Air Corsica	17 228	4,3%
Air France	2 467	50,9%
Easyjet Europe	0	-
Volotea	3 138	-4,8%
Transavia	0	-
British Airways	0	-
EasyJet UK	0	-
EasyJet Suisse	540	-
Luxair	0	-
Ryanair	0	-
Autres Compagnies	87	-18,7%

Compagnies	Pax	Variation n-1
Air Corsica	322 370	28,1%
Air France	82 361	-33,3%
Easyjet Europe	70 099	-22,3%
Volotea	194 280	-9,2%
Transavia	17 154	106,1%
British Airways	14 464	58,2%
EasyJet UK	7 027	21,1%
EasyJet Suisse	31 683	-6,6%
Luxair	8 500	11,0%
Ryanair	93 836	4,5%
Autres Compagnies	14 500	27,6%



# AEROPORTS DE CORSE

novembre 2024

## PASSAGERS PAR LIGNE

MENSUEL	National	Ajaccio	Bastia	Calvi	Figari	Total	Variation/V	Variation/%
	Paris Orly	29 555	28 846	5 656	9 727	73 784	5 166	7,5%
	Marseille	22 955	24 229	3 808	6 811	57 803	1 639	2,9%
	Nice	9 630	11 070	2 286	3 163	26 149	1 144	4,6%
	Beauvais	0	0	0	0	0	0	-
	Bordeaux	966	557	0	434	1 957	-309	-13,6%
	Brest	256	224	0	211	691	78	12,7%
	Caen	371	294	0	377	1 042	-156	-13,0%
	Lille	479	588	0	398	1 465	-305	-17,2%
	Lyon St Exupery	1 843	1 945	0	216	4 004	-1 256	-23,9%
	Montpellier	227	0	0	0	227		
	Nantes	1 090	943	347	850	3 230		
	Paris Cdg	225	0	0	0	225		
	Rennes	0	0	0	0	0		
	Strasbourg	482	531	0	411	1 424		
	Toulouse	1 397	1 491	0	241	3 129		
	Autres Nat.	168	341	24	23	556	-472	-45,9%
	<b>Total</b>	<b>69 644</b>	<b>71 059</b>	<b>12 121</b>	<b>22 862</b>	<b>175 686</b>	<b>5 719</b>	<b>3,4%</b>
	<i>Variation Volume / (n-1)</i>	<i>2 259</i>	<i>-503</i>	<i>2 234</i>	<i>1 729</i>	<i>5 719</i>		
	<i>Variation % / (n-1)</i>	<i>3,4%</i>	<i>-0,7%</i>	<i>22,6%</i>	<i>8,2%</i>	<i>3,4%</i>		
International	Ajaccio	Bastia	Calvi	Figari	Total	Variation/V	Variation/%	
Charleroi	244	247	0	0	491	62	14,5%	
Genève	560	692	0	555	1 807	1 413	358,6%	
Bâle - Mulhouse	715	565	0	0	1 280	1 063	489,9%	
Londres Stansted	0	0	0	0	0	0	-	
Bruxelles	0	0	0	5	5	1	25,0%	
Londres Gatwick	0	325	0	0	325	325	-	
Luxembourg	0	0	0	0	0	0	-	
-	0	0	0	0	0	0	-	
-	0	0	0	0	0	0	-	
-	0	0	0	0	0	0	-	
-	0	0	0	0	0	0	-	
-	0	0	0	0	0	0	-	
-	0	0	0	0	0	0	-	
-	0	0	0	0	0	0	-	
Autres Inter.	2 504	1 292	10	38	3 844	-76	-1,9%	
<b>Total</b>	<b>4 023</b>	<b>3 121</b>	<b>10</b>	<b>598</b>	<b>7 752</b>	<b>2 788</b>	<b>56,2%</b>	
<i>Variation Volume / (n-1)</i>	<i>1 757</i>	<i>1 032</i>	<i>-175</i>	<i>174</i>	<i>2 788</i>			
<i>Variation % / (n-1)</i>	<i>77,5%</i>	<i>49,4%</i>	<i>-94,6%</i>	<i>41,0%</i>	<i>56,2%</i>			
<b>Total</b>	<b>73 667</b>	<b>74 180</b>	<b>12 131</b>	<b>23 460</b>	<b>183 438</b>	<b>8 507</b>	<b>4,9%</b>	
<i>Variation Volume / (n-1)</i>	<i>4 016</i>	<i>529</i>	<i>2 059</i>	<i>1 903</i>	<i>8 507</i>			
<i>Variation % / (n-1)</i>	<i>5,8%</i>	<i>0,7%</i>	<i>20,4%</i>	<i>8,8%</i>	<i>4,9%</i>			

Cumul depuis le 1er janvier	National	Ajaccio	Bastia	Calvi	Figari	Total	Variation/V	Variation/%
	Paris Orly	456 332	437 782	152 093	193 361	1 239 568	52 898	4,5%
	Marseille	276 782	286 014	63 322	100 793	726 911	16 711	2,4%
	Nice	120 136	128 880	34 759	54 771	338 546	12 406	3,8%
	Beauvais	0	189	0	24 654	24 843	-5 843	-19,0%
	Bordeaux	63 679	32 524	5 907	44 334			
	Brest	17 898	8 671	5	9 288			
	Caen	27 049	16 141	1 290	17 574			
	Lille	35 911	33 743	5 292	31 952			
	Lyon St Exupery	89 039	86 916	17 227	50 388			
	Montpellier	14 065	5 868	21	12	19 966	-210	-1,0%
	Nantes	90 512	74 055	16 913	81 183	262 663	-8 848	-3,3%
	Paris Cdg	62 802	19 115	8 477	63 509	153 903	-22 747	-12,9%
	Rennes	0	78	3	1 132	1 213	-1 125	-48,1%
	Strasbourg	32 733	39 785	5 317	22 355			
	Toulouse	56 125	21 338	2 483	27 070	107 016	6 689	6,7%
	Autres Nat.	10 444	9 624	1 331	2 697	24 096	2 127	9,7%
	<b>Total</b>	<b>1 353 507</b>	<b>1 200 723</b>	<b>314 440</b>	<b>725 073</b>	<b>2 898 725</b>	<b>52 058</b>	<b>1,8%</b>
	<i>Variation Volume / (n-1)</i>	<i>-17 100</i>	<i>8 544</i>	<i>24 761</i>	<i>-5 782</i>	<i>52 058</i>		
	<i>Variation % / (n-1)</i>	<i>-1,2%</i>	<i>0,7%</i>	<i>8,5%</i>	<i>-0,8%</i>	<i>1,8%</i>		
International	Ajaccio	Bastia	Calvi	Figari	Total	Variation/V	Variation/%	
Charleroi	33 202	31 286	7 265	55 907	127 660	13174	11,5%	
Genève	50 035	22 880	5 864	24 362	103 141	8591	9,1%	
Bâle - Mulhouse	62 934	22 335	7 604	7 872	100 745	938	0,9%	
Londres Stansted	0	193	3 247	0	3 440	665	24,0%	
Bruxelles	186	0	167	84	437	363	490,5%	
Londres Gatwick	0	16 631	4 679	7 027	28 337	276	1,0%	
Luxembourg	10 738	10 038	5 848	8 548	35 172	3055	9,5%	
-	0	0	0	0	0	0	-	
-	0	0	0	0	0	0	-	
-	0	0	0	0	0	0	-	
-	0	0	0	0	0	0	-	
-	0	0	0	0	0	0	-	
-	0	0	0	0	0	0	-	
-	0	0	0	0	0	0	-	
Autres Inter.	15 558	104 701	37 551	27 401	185 211	-11243	-5,7%	
<b>Total</b>	<b>172 653</b>	<b>208 064</b>	<b>72 225</b>	<b>131 201</b>	<b>584 143</b>	<b>15 819</b>	<b>2,8%</b>	
<i>Variation Volume / (n-1)</i>	<i>8 072</i>	<i>-19 777</i>	<i>10 601</i>	<i>16 923</i>	<i>15 819</i>			
<i>Variation % / (n-1)</i>	<i>4,9%</i>	<i>-8,7%</i>	<i>17,2%</i>	<i>14,8%</i>	<i>2,8%</i>			
<b>Total</b>	<b>1 526 160</b>	<b>1 408 787</b>	<b>386 665</b>	<b>856 274</b>	<b>3 482 868</b>	<b>67 877</b>	<b>2,0%</b>	
<i>Variation Volume / (n-1)</i>	<i>-9 028</i>	<i>-11 233</i>	<i>35 362</i>	<i>11 141</i>	<i>67 877</i>			
<i>Variation % / (n-1)</i>	<i>-0,6%</i>	<i>-0,8%</i>	<i>10,1%</i>	<i>1,3%</i>	<i>2,0%</i>			



PASSAGERS PAR COMPAGNIE

	MENSUEL					Total	Variation/V	Variation/%
	Ajaccio	Bastia	Calvi	Figari				
<b>National</b>								
Air Corsica	61 245	62 018	8 091	17 228	148 582	3 740	2,6%	
Air France	3 734	4 959	3 659	2 467	14 819	4 108	38,4%	
Easyjet Europe	225	0	0	0	225	-268	-54,4%	
Volotea	4 312	3 745	347	3 138	11 542	-1 947	-14,4%	
Transavia	0	0	0	0	0	0	-	
British Airways	0	0	0	0	0	0	-	
EasyJet UK	0	0	0	0	0	0	-	
EasyJet Suisse	0	0	0	0	0	0	-	
Eurowings	0	0	0	0	0	0	-	
Lufthansa	0	0	0	0	0	0	-	
Luxair	0	0	0	0	0	0	-	
Norwegian	0	0	0	0	0	0	-	
Ryanair	0	0	0	0	0	0	-	
SWISS	0	0	0	0	0	0	-	
TUI fly	0	0	0	0	0	0	-	
Autres Compagnies	128	337	24	29	518	86	19,9%	
<b>Total</b>	<b>69 644</b>	<b>71 059</b>	<b>12 121</b>	<b>22 862</b>	<b>175 686</b>	<b>5 719</b>	<b>3,4%</b>	
<b>Variation Volume / (n-1)</b>	<b>2 259</b>	<b>-503</b>	<b>2 234</b>	<b>1 729</b>	<b>5 719</b>			
<b>Variation % / (n-1)</b>	<b>3,4%</b>	<b>-0,7%</b>	<b>22,6%</b>	<b>8,2%</b>	<b>3,4%</b>			
<b>International</b>								
Air Corsica	1 869	917	0	0	2 786	-367	-11,6%	
Air France	0	0	0	0	0	0	-	
Easyjet Europe	0	0	0	0	0	0	-	
Volotea	341	0	0	0	341	341	-	
Transavia	0	0	0	0	0	0	-	
British Airways	0	0	0	0	0	0	-	
EasyJet UK	0	325	0	0	325	325	-	
EasyJet Suisse	1 275	1 257	0	540	3 072	2 492	429,7%	
Eurowings	0	218	0	0	218	218	-	
Lufthansa	0	0	0	0	0	0	-	
Luxair	0	0	0	0	0	0	-	
Norwegian	0	0	0	0	0	0	-	
Ryanair	0	0	0	0	0	0	-	
SWISS	0	0	0	0	0	0	-	
TUI fly	0	0	0	0	0	0	-	
Autres Compagnies	538	404	10	58	1 010	-221	-18,0%	
<b>Total</b>	<b>4 023</b>	<b>3 121</b>	<b>10</b>	<b>598</b>	<b>7 752</b>	<b>2 788</b>	<b>56,2%</b>	
<b>Variation Volume / (n-1)</b>	<b>1 757</b>	<b>1 032</b>	<b>-175</b>	<b>174</b>	<b>2 788</b>			
<b>Variation % / (n-1)</b>	<b>77,5%</b>	<b>49,4%</b>	<b>-94,6%</b>	<b>41,0%</b>	<b>56,2%</b>			
<b>Total</b>								
Air Corsica	63 114	62 935	8 091	17 228	151 368	3 373	2,3%	
Air France	3 734	4 959	3 659	2 467	14 819	4 108	38,4%	
Easyjet Europe	225	0	0	0	225	-268	-54,4%	
Volotea	4 653	3 745	347	3 138	11 883	-1 606	-11,9%	
Transavia	0	0	0	0	0	0	-	
British Airways	0	0	0	0	0	0	-	
EasyJet UK	0	325	0	0	325	325	-	
EasyJet Suisse	1 275	1 257	0	540	3 072	2 492	429,7%	
Eurowings	0	218	0	0	218	218	-	
Lufthansa	0	0	0	0	0	0	-	
Luxair	0	0	0	0	0	0	-	
Norwegian	0	0	0	0	0	0	-	
Ryanair	0	0	0	0	0	0	-	
SWISS	0	0	0	0	0	0	-	
TUI fly	0	0	0	0	0	0	-	
Autres Compagnies	666	741	34	87	1 528	-135	-8,1%	
<b>Total</b>	<b>73 667</b>	<b>74 180</b>	<b>12 131</b>	<b>23 460</b>	<b>183 438</b>	<b>8 507</b>	<b>4,9%</b>	
<b>Variation Volume / (n-1)</b>	<b>4 016</b>	<b>529</b>	<b>2 059</b>	<b>1 903</b>	<b>8 507</b>			
<b>Variation % / (n-1)</b>	<b>5,8%</b>	<b>0,7%</b>	<b>20,4%</b>	<b>8,8%</b>	<b>4,9%</b>			
<b>National</b>								
Air Corsica	812 161	765 093	125 128	301 907	2 004 289	66 792	3,4%	
Air France	134 753	139 263	135 541	82 361	491 918	20 194	4,3%	
Easyjet Europe	92 218	55 142	19 239	70 099	236 698	-65 179	-21,6%	
Volotea	302 500	224 924	33 423	194 280	755 127	-24 048	-3,1%	
Transavia	7 956	11 929	0	17 154	37 039	10 469	39,4%	
British Airways	0	0	0	0	0	0	-	
EasyJet UK	0	0	0	0	0	0	-	
EasyJet Suisse	0	0	0	0	0	0	-	
Eurowings	0	0	0	0	0	0	-	
Lufthansa	0	0	0	0	0	0	-	
Luxair	0	0	0	0	0	0	-	
Norwegian	0	0	0	0	0	0	-	
Ryanair	0	519	0	55 798	56 317	-58	-0,1%	
SWISS	0	0	0	0	0	0	-	
TUI fly	0	0	0	0	0	0	-	
Autres Compagnies	3 919	3 853	1 109	3 474	12 355	2 253	22,3%	
<b>Total</b>	<b>1 353 507</b>	<b>1 200 723</b>	<b>314 440</b>	<b>725 073</b>	<b>3 593 743</b>	<b>10 423</b>	<b>0,3%</b>	
<b>Variation Volume / (n-1)</b>	<b>-17 100</b>	<b>8 544</b>	<b>24 761</b>	<b>-5 782</b>	<b>10 423</b>			
<b>Variation % / (n-1)</b>	<b>-1,2%</b>	<b>0,7%</b>	<b>8,5%</b>	<b>-0,8%</b>	<b>0,3%</b>			
<b>International</b>								
Air Corsica	42 088	36 942	20 057	20 463	119 550	2 057	1,8%	
Air France	0	0	0	0	0	0	-	
Easyjet Europe	0	6 933	0	0	6 933	-12 101	-63,6%	
Volotea	483	0	0	0	483	209	76,3%	
Transavia	0	2 229	0	0	2 229	-2 177	-49,4%	
British Airways	0	193	3 245	14 464	17 902	4 045	29,2%	
EasyJet UK	0	16 590	4 679	7 027	28 296	291	1,0%	
EasyJet Suisse	112 969	45 066	13 403	31 683	203 121	9 553	4,9%	
Eurowings	0	26 082	6 298	0	32 380	169	0,5%	
Lufthansa	0	30 651	0	0	30 651	2 995	10,8%	
Luxair	10 738	10 033	5 845	8 500	35 116	3 060	9,5%	
Norwegian	4 679	0	0	0	4 679	-29	-0,6%	
Ryanair	0	171	0	38 038	38 209	4 098	12,0%	
SWISS	0	0	0	0	0	0	-	
TUI fly	0	0	0	0	0	0	-	
Autres Compagnies	1 696	33 174	18 698	11 026	64 594	3 649	6,0%	
<b>Total</b>	<b>172 653</b>	<b>208 064</b>	<b>72 225</b>	<b>131 201</b>	<b>584 143</b>	<b>15 819</b>	<b>2,8%</b>	
<b>Variation Volume / (n-1)</b>	<b>8 072</b>	<b>-19 777</b>	<b>10 601</b>	<b>16 923</b>	<b>15 819</b>			
<b>Variation % / (n-1)</b>	<b>4,9%</b>	<b>-8,7%</b>	<b>17,2%</b>	<b>14,8%</b>	<b>2,8%</b>			
<b>Total</b>								
Air Corsica	854 249	802 035	145 185	322 370	2 123 839	68 849	3,4%	
Air France	134 753	139 263	135 541	82 361	491 918	20 194	4,3%	
Easyjet Europe	92 218	62 075	19 239	70 099	243 631	-77 280	-24,1%	
Volotea	302 983	224 924	33 423	194 280	755 610	-23 839	-3,1%	
Transavia	7 956	14 158	0	17 154	39 268	8 292	26,8%	
British Airways	0	193	3 245	14 464	17 902	4 045	29,2%	
EasyJet UK	0	16 590	4 679	7 027	28 296	291	1,0%	
EasyJet Suisse	112 969	45 066	13 403	31 683	203 121	9 553	4,9%	
Eurowings	0	26 082	6 298	0	32 380	169	0,5%	
Lufthansa	0	30 651	0	0	30 651	2 995	10,8%	
Luxair	10 738	10 033	5 845	8 500	35 116	3 060	9,5%	
Norwegian	4 679	0	0	0	4 679	-29	-0,6%	
Ryanair	0	690	0	93 836	94 526	4 040	4,5%	
SWISS	0	0	0	0	0	0	-	
TUI fly	0	0	0	0	0	0	-	
Autres Compagnies	5 615	37 027	19 807	14 500	76 949	5 902	8,3%	
<b>Total</b>	<b>1 526 160</b>	<b>1 408 787</b>	<b>386 665</b>	<b>856 274</b>	<b>4 177 886</b>	<b>26 242</b>	<b>0,6%</b>	
<b>Variation Volume / (n-1)</b>	<b>-9 028</b>	<b>-11 233</b>	<b>35 362</b>	<b>11 141</b>	<b>26 242</b>			
<b>Variation % / (n-1)</b>	<b>-0,6%</b>	<b>-0,8%</b>	<b>10,1%</b>	<b>1,3%</b>	<b>0,6%</b>			

Cumul depuis le 1er janvier