

Aéroports de Corse

Aeruporti di Corsica

Mensuel

U Misincu

Passagers 2024

Passageri 2024

oct-24

AEROPORTS DE CORSE

octobre 2024

PASSAGERS AU GLOBAL

TOTAL AEROPORTS
National
International
TOTAL

Passagers du 1er au 31 octobre		
2023	2024	Variation
306 288	316 119	3,2%
39 364	46 034	16,9%
345 652	362 153	4,8%

Cumul Passagers depuis le 1er Janvier		
2023	2024	Variation
3 413 325	3 418 057	0,1%
563 360	576 391	2,3%
3 976 685	3 994 448	0,4%

AJACCIO
National
International
TOTAL

Passagers du 1er au 31 octobre		
2023	2024	Variation
117 805	122 518	4%
12 218	16 569	35,6%
130 023	139 087	7%

Cumul Passagers depuis le 1er Janvier		
2023	2024	Variation
1 303 222	1 283 863	-1,5%
162 315	168 630	3,9%
1 465 537	1 452 493	-0,9%

BASTIA
National
International
TOTAL

Passagers du 1er au 31 octobre		
2023	2024	Variation
108 857	109 453	0,5%
20 088	20 173	0,4%
128 945	129 626	0,5%

Cumul Passagers depuis le 1er Janvier		
2023	2024	Variation
1 120 617	1 129 664	0,8%
225 752	204 943	-9,2%
1 346 369	1 334 607	-0,9%

CALVI
National
International
TOTAL

Passagers du 1er au 31 octobre		
2023	2024	Variation
19 481	22 999	18,1%
2 526	2 388	-5,5%
22 007	25 387	15,4%

Cumul Passagers depuis le 1er Janvier		
2023	2024	Variation
279 792	302 319	8,1%
61 439	72 215	17,5%
341 231	374 534	9,8%

FIGARI
National
International
TOTAL

Passagers du 1er au 31 octobre		
2023	2024	Variation
60 145	61 149	1,7%
4 532	6 904	52,3%
64 677	68 053	5,2%

Cumul Passagers depuis le 1er Janvier		
2023	2024	Variation
709 694	702 211	-1,1%
113 854	130 603	14,7%
823 548	832 814	1,1%

AEROPORTS DE CORSE

octobre 2024

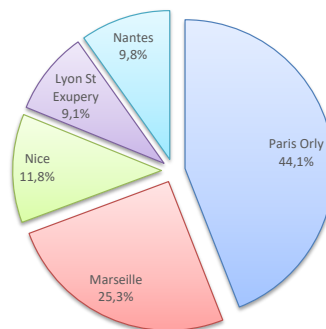
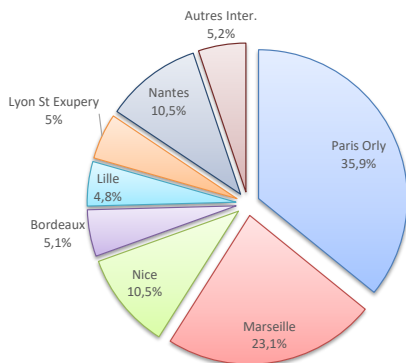
PASSAGERS

	Passagers du 1er au 31 octobre			Cumul Passagers depuis le 1er Janvier		
	2023	2024	Variation	2023	2024	Variation
National	306 288	316 119	3,2%	3 413 325	3 418 057	0,1%
International	39 364	46 034	16,9%	563 360	576 391	2,3%
TOTAL	345 652	362 153	4,8%	3 976 685	3 994 448	0,4%

LIGNES

Lignes	Pax	Variation n-1
Paris Orly	103 693	9,5%
Marseille	66 882	2,3%
Nice	30 470	4,5%
Beauvais	1 945	-50,3%
Bordeaux	14 655	6%
Brest	4 896	47,2%
Caen	7 307	-17,8%
Lille	13 966	20,3%
Lyon St Exupery	14 380	-27,9%
Montpellier	1 276	-23,2%
Nantes	30 253	19,1%
Paris Cdg	6 107	-32,2%
Rennes	12	-
Strasbourg	10 823	6,2%
Toulouse	8 109	12,1%
Autres Nat.	1 345	-32,8%
Charleroi	8 473	-32,8%
Genève	10 182	22,5%
Bâle - Mulhouse	9 482	28,2%
Londres Stansted	77	-
Bruxelles	0	-100%
Londres Gatwick	2 185	7,4%
Luxembourg	721	15,4%
Autres Inter.	14 914	-3,3%

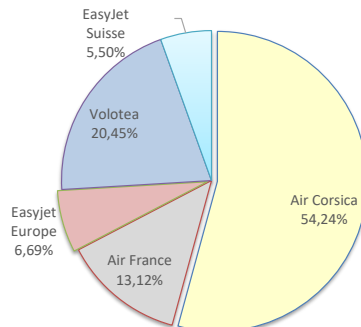
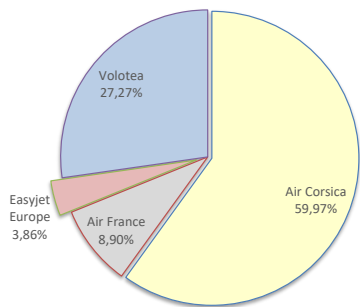
Lignes	Pax	Variation n-1
Paris Orly	1 165 784	4,3%
Marseille	669 108	2,3%
Nice	312 397	3,7%
Beauvais	24 843	-19%
Bordeaux	144 487	-17,5%
Brest	35 171	36,2%
Caen	61 012	-19,1%
Lille	105 433	-4,1%
Lyon St Exupery	239 566	-3,3%
Montpellier	19 739	-1,2%
Nantes	259 433	-3,2%
Paris Cdg	153 678	-12,7%
Rennes	1 213	-47,9%
Strasbourg	98 766	9,9%
Toulouse	103 887	5,9%
Autres Nat.	23 540	12,4%
Charleroi	127 169	11,5%
Genève	101 334	7,6%
Bâle - Mulhouse	99 465	-0,1%
Londres Stansted	3 440	24%
Bruxelles	432	575%
Londres Gatwick	28 012	-0,2%
Luxembourg	35 172	9,5%
Autres Inter.	181 367	-5,8%



COMPAGNIES

Compagnies	Pax	Variation n-1
Air Corsica	187 603	-1,5%
Air France	27 847	144%
Easyjet Europe	12 090	-34,4%
Volotea	85 308	0,2%
Transavia	3 750	25,9%
British Airways	1 109	-
Easyjet UK	2 185	7,4%
Easyjet Suisse	19 644	25,2%
Eurowings	4 131	19,3%
Lufthansa	3 781	-0,9%
Luxair	717	14,7%
Norwegian	0	-
Ryanair	9 465	39,3%
Autres Compagnies	4 523	-5,6%

Compagnies	Pax	Variation n-1
Air Corsica	1 972 471	3,4%
Air France	477 099	3,5%
Easyjet Europe	243 406	-24%
Volotea	743 737	-2,9%
Transavia	39 268	26,8%
British Airways	17 902	29,2%
Easyjet UK	27 971	-0,1%
Easyjet Suisse	200 049	3,7%
Eurowings	32 162	-0,2%
Lufthansa	30 651	-
Luxair	35 116	27%
Norwegian	4 679	-85,4%
Ryanair	94 528	1907,8%
Autres Compagnies	75 409	-



PASSAGERS

National
International
TOTAL

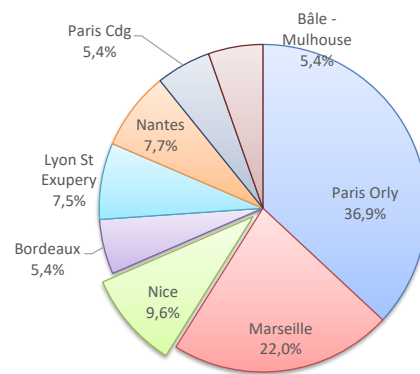
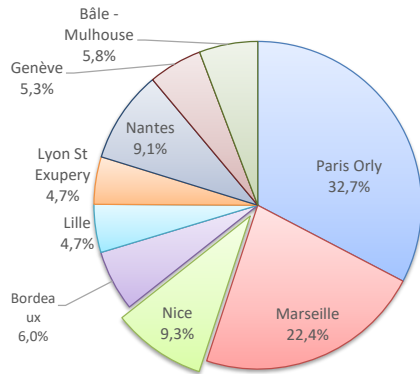
Passagers du 1er au 31 octobre		
2023	2024	Variation
117 805	122 518	4%
12 218	16 569	35,6%
130 023	139 087	7,0%

Cumul Passagers depuis le 1er Janvier		
2023	2024	Variation
1 303 222	1 283 863	-1,5%
162 315	168 630	3,9%
1 465 537	1 452 493	-0,9%

LIGNES

Lignes	Pax	Variation n-1
Paris Orly	38 148	6,5%
Marseille	26 147	0,5%
Nice	10 841	3,8%
Bordeaux	7 020	-8,9%
Brest	2 610	143,7%
Caen	3 573	-13,1%
Lille	5 544	38,6%
Lyon St Exupery	5 464	-33,1%
Montpellier	1 101	-12,4%
Nantes	10 662	16,6%
Paris Cdg	4 421	23,7%
Strasbourg	3 855	19,3%
Toulouse	2 728	3%
Autres Nat.	404	-35,6%
Charleroi	2 207	57,9%
Genève	6 210	17,2%
Bâle - Mulhouse	6 748	34,8%
Bruxelles	0	-
Luxembourg	277	1,8%
Autres Inter.	1 127	361,9%

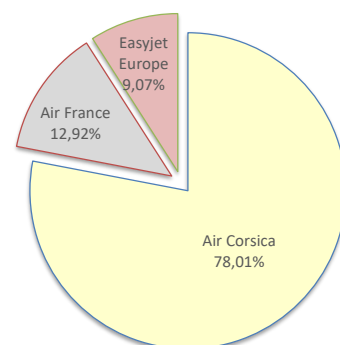
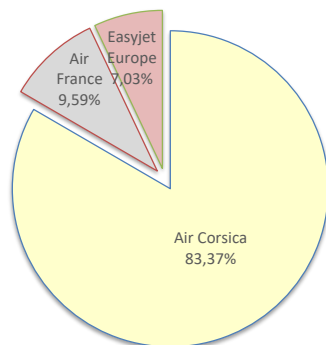
Lignes	Pax	Variation n-1
Paris Orly	426 777	0,9%
Marseille	253 827	1,3%
Nice	110 506	3,1%
Bordeaux	62 713	-30,7%
Brest	17 642	106,6%
Caen	26 678	-16%
Lille	35 432	2,3%
Lyon St Exupery	87 196	-7,6%
Montpellier	13 838	-1,4%
Nantes	89 422	-3,8%
Paris Cdg	62 577	-2,6%
Strasbourg	32 251	1,4%
Toulouse	54 728	10,5%
Autres Nat.	10 276	-18,7%
Charleroi	32 958	-11,9%
Genève	49 475	22,1%
Bâle - Mulhouse	62 219	6%
Bruxelles	186	-
Luxembourg	10 738	8,1%
Autres Inter.	13 054	-16,9%



COMPAGNIES

Compagnies	Pax	Variation n-1
Air Corsica	73 907	-4,3%
Air France	8 503	676,5%
Easyjet Europe	6 235	-5,8%
Volotea	35 920	7,7%
Transavia	975	0,4%
EasyJet Suisse	12 958	25,8%
Luxair	277	1,8%
Norwegian	0	-
Autres Compagnies	312	37,4%

Compagnies	Pax	Variation n-1
Air Corsica	791 135	-0,3%
Air France	131 019	2,8%
Easyjet Europe	91 993	-22,4%
Volotea	298 330	-0,9%
Transavia	7 956	5,1%
EasyJet Suisse	111 694	12,7%
Luxair	10 738	-52,9%
Norwegian	4 679	-100%
Autres Compagnies	4 949	22,1%



AEROPORT DE BASTIA

octobre 2024

PASSAGERS

National
International
TOTAL

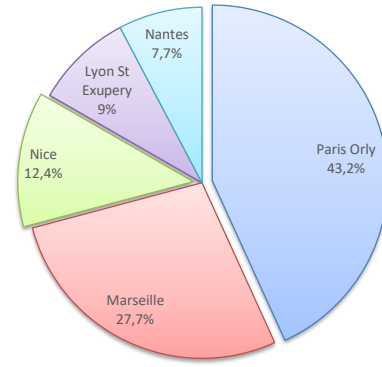
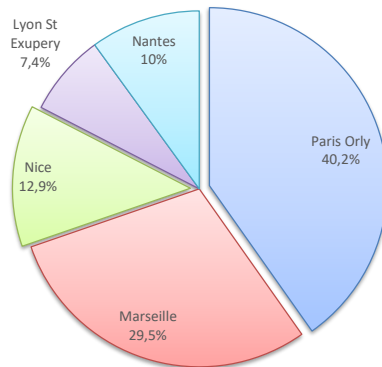
Passagers du 1er au 31 octobre		
2023	2024	Variation
108 857	109 453	0,5%
20 088	20 173	0,4%
128 945	129 626	0,5%

Cumul Passagers depuis le 1er Janvier		
2023	2024	Variation
1 120 617	1 129 664	0,8%
225 752	204 943	-9,2%
1 346 369	1 334 607	-0,9%

LIGNES

Lignes	Pax	Variation n-1
Paris Orly	36 951	7,8%
Marseille	27 094	-0,9%
Nice	11 809	1,8%
Bordeaux	2 756	-10,8%
Brest	1 084	0,1%
Caen	1 386	-26,9%
Lille	4 255	45,9%
Lyon St Exupery	6 831	-18,3%
Montpellier	174	-57%
Nantes	9 183	21,4%
Paris Cdg	0	-100%
Strasbourg	4 279	2,0%
Toulouse	2 880	19,4%
Autres Nat.	771	-22,4%
Charleroi	2 266	49,1%
Genève	2 473	59%
Bâle - Mulhouse	2 734	14,5%
Londres Gatwick	2 185	7,4%
Luxembourg	263	-11,1%
Autres Inter.	10 252	-16,6%

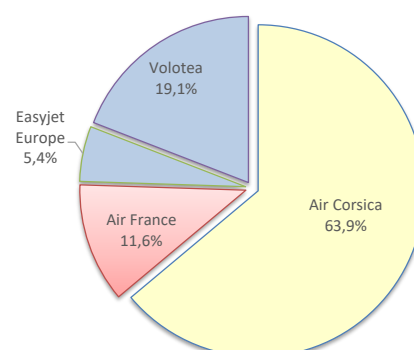
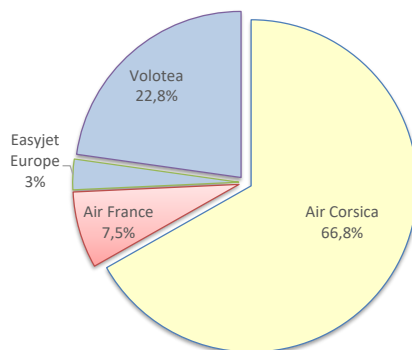
Lignes	Pax	Variation n-1
Paris Orly	408 936	3,6%
Marseille	261 785	1,8%
Nice	117 810	4,2%
Bordeaux	31 967	0,4%
Brest	8 447	3,7%
Caen	15 847	-13,1%
Lille	33 155	8,8%
Lyon St Exupery	84 971	2,3%
Montpellier	5 868	-1%
Nantes	73 112	-9,8%
Paris Cdg	19 115	-45,6%
Strasbourg	39 254	10,6%
Toulouse	19 847	12,8%
Autres Nat.	9 283	12%
Charleroi	31 039	6,6%
Genève	22 188	-1%
Bâle - Mulhouse	21 770	-23,4%
Londres Gatwick	16 306	-7,7%
Luxembourg	10 038	8,8%
Autres Inter.	103 409	-13%



COMPAGNIES

Compagnies	Pax	Variation n-1
Air Corsica	74 194	-3,5%
Air France	8 287	323,9%
Easyjet Europe	3 294	-60,5%
Volotea	25 286	0,9%
Transavia	1 129	22,9%
EasyJet UK	2 185	7,4%
EasyJet Suisse	5 207	32,1%
Eurowings	3 366	36,4%
Lufthansa	3 781	-0,9%
Luxair	259	-12,5%
Autres Compagnies	2 638	-17,9%

Compagnies	Pax	Variation n-1
Air Corsica	739 100	3,2%
Air France	134 304	8,2%
Easyjet Europe	62 075	-34,9%
Volotea	221 179	-1,1%
Transavia	14 158	-6,1%
EasyJet UK	16 265	-7,6%
EasyJet Suisse	43 809	-13,8%
Eurowings	25 864	9,2%
Lufthansa	30 651	10,8%
Luxair	10 033	8,8%
Autres Compagnies	36 286	-4,4%



AEROPORT DE CALVI

octobre 2024

PASSAGERS

National
International
TOTAL

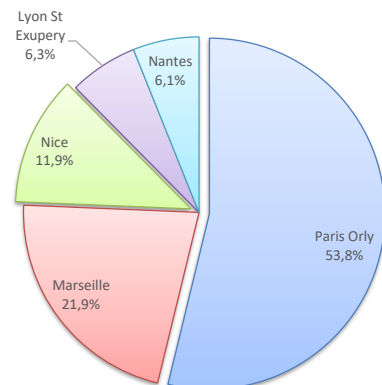
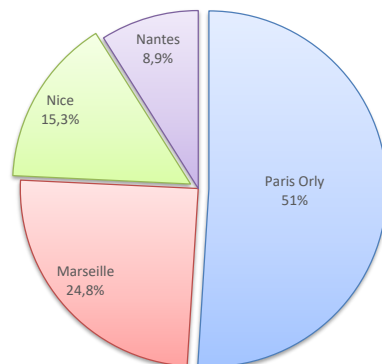
Passagers du 1er au 31 octobre		
2023	2024	Variation
19 481	22 999	18,1%
2 526	2 388	-5,5%
22 007	25 387	15,4%

Cumul Passagers depuis le 1er Janvier		
2023	2024	Variation
279 792	302 319	8,1%
61 439	72 215	17,5%
341 231	374 534	9,8%

LIGNES

Lignes	Pax	Variation n-1
Paris Orly	11 327	11,7%
Marseille	5 498	37,4%
Nice	3 400	15,1%
Bordeaux	198	-41,9%
Caen	0	-
Lille	198	-50,9%
Lyon St Exupery	0	-
Montpellier	1	-
Nantes	1 985	32,5%
Paris Cdg	127	-
Strasbourg	216	-
Toulouse	0	-
Autres Nat.	49	-64,7%
Charleroi	0	-
Genève	0	-
Bâle - Mulhouse	0	-100%
Londres Stansted	77	-
Bruxelles	0	-
Londres Gatwick	0	-
Luxembourg	181	217,5%
Autres Inter.	2 130	-13,5%

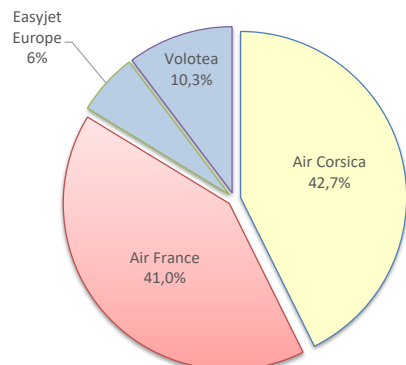
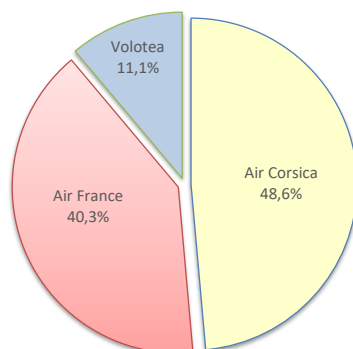
Lignes	Pax	Variation n-1
Paris Orly	146 437	8,7%
Marseille	59 514	5,7%
Nice	32 473	8,5%
Bordeaux	5 907	-15%
Caen	1 290	35,8%
Lille	5 292	-18,3%
Lyon St Exupery	17 227	52,2%
Montpellier	21	-
Nantes	16 566	-4,4%
Paris Cdg	8 477	-33,7%
Strasbourg	5 317	-
Toulouse	2 483	22,4%
Autres Nat.	1 307	30,2%
Charleroi	7 265	17,7%
Genève	5 864	85,7%
Bâle - Mulhouse	7 604	24,3%
Londres Stansted	3 247	17,3%
Bruxelles	167	2683,3%
Londres Gatwick	4 679	1,8%
Luxembourg	5 848	11,1%
Autres Inter.	37 541	12,5%



COMPAGNIES

Compagnies	Pax	Variation n-1
Air Corsica	11 339	-12,5%
Air France	9 400	95,3%
Easyjet Europe	0	-
Volotea	2 597	15,8%
British Airways	77	-
EasyJet UK	0	-
EasyJet Suisse	0	-
Eurowings	765	-23%
Luxair	181	217,5%
Autres Compagnies	1 028	9,2%

Compagnies	Pax	Variation n-1
Air Corsica	137 094	-15,5%
Air France	131 882	50,4%
Easyjet Europe	19 239	18,5%
Volotea	33 076	7,6%
British Airways	3 245	433,7%
EasyJet UK	4 679	1,8%
EasyJet Suisse	13 403	45,5%
Eurowings	6 298	-26%
Luxair	5 845	11,5%
Autres Compagnies	19 773	22,7%



PASSAGERS

National
International
TOTAL

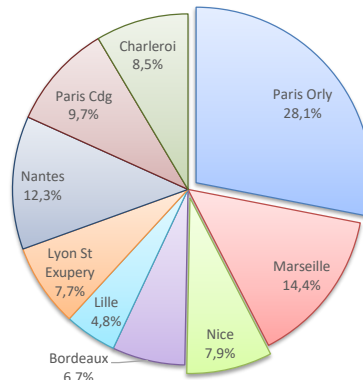
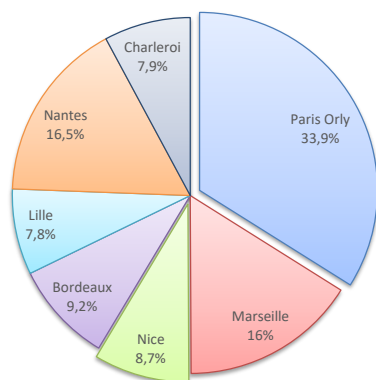
Passagers du 1er au 31 octobre		
2023	2024	Variation
60 145	61 149	1,7%
4 532	6 904	52,3%
64 677	68 053	5,2%

Cumul Passagers depuis le 1er Janvier		
2023	2024	Variation
709 694	702 211	-1,1%
113 854	130 603	14,7%
823 548	832 814	1,1%

LIGNES

Lignes	Pax	Variation n-1
Paris Orly	17 267	19%
Marseille	8 143	1,3%
Nice	4 420	6,6%
Beauvais	1 945	-50,3%
Bordeaux	4 681	73,8%
Brest	1 202	2,5%
Caen	2 348	-18,6%
Lille	3 969	-7,5%
Lyon St Exupery	2 085	-39,1%
Nantes	8 423	17,2%
Paris Cdg	1 559	-42,5%
Rennes	12	-
Strasbourg	2 473	-10,6%
Toulouse	2 501	15%
Autres Nat.	121	-50%
Charleroi	4 000	51,1%
Genève	1 499	2,8%
Bâle - Mulhouse	0	-
Londres Gatwick	0	-
Luxembourg	0	-
Autres Inter.	1 405	232,9%

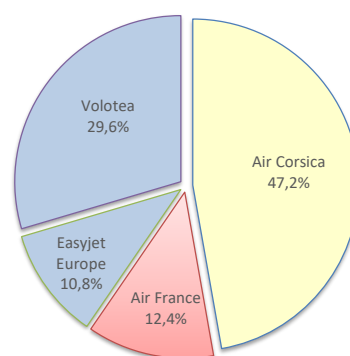
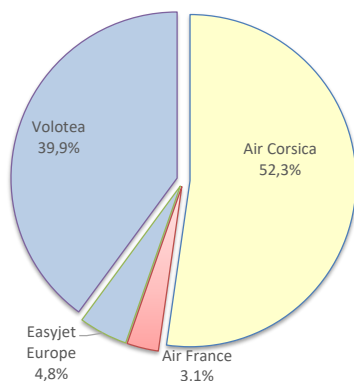
Lignes	Pax	Variation n-1
Paris Orly	183 634	11,1%
Marseille	93 982	4,5%
Nice	51 608	1,2%
Beauvais	24 654	-19,2%
Bordeaux	43 900	-4,4%
Brest	9 077	-0,5%
Caen	17 197	-29,8%
Lille	31 554	-17,7%
Lyon St Exupery	50 172	-15%
Nantes	80 333	4,8%
Paris Cdg	63 509	-0,6%
Rennes	1 132	10,3%
Strasbourg	21 944	-2,7%
Toulouse	26 829	-7,4%
Autres Nat.	2 674	-9,5%
Charleroi	55 907	35,3%
Genève	23 807	-15,2%
Bâle - Mulhouse	7 872	24,5%
Londres Gatwick	7 027	21,1%
Luxembourg	8 548	11,2%
Autres Inter.	27 363	11,3%



COMPAGNIES

Compagnies	Pax	Variation n-1
Air Corsica	28 163	20,2%
Air France	1 657	-53,3%
Easyjet Europe	2 561	-25,9%
Volotea	21 505	-12,2%
Transavia	1 646	51,3%
British Airways	1 032	-
EasyJet UK	0	-
EasyJet Suisse	1 479	2%
Luxair	0	-
Ryanair	9 465	39,3%
Autres Compagnies	545	33,9%

Compagnies	Pax	Variation n-1
Air Corsica	305 142	29,7%
Air France	79 894	-34,4%
Easyjet Europe	70 099	-22,3%
Volotea	191 152	-9,2%
Transavia	17 154	106,1%
British Airways	14 464	58,2%
EasyJet UK	7 027	21,1%
EasyJet Suisse	31 143	-8,2%
Luxair	8 500	11%
Ryanair	93 838	4,5%
Autres Compagnies	14 401	31,1%



AEROPORTS DE CORSE

octobre 2024

PASSAGERS PAR LIGNE

MENSUEL	National	Ajaccio	Bastia	Calvi	Figari	Total	Variation/V	Variation/%
	Paris Orly	38 148	36 951	11 327	17 267	103 693	8 960	9,5%
	Marseille	26 147	27 094	5 498	8 143	66 882	1 486	2,3%
	Nice	10 841	11 809	3 400	4 420	30 470	1 321	4,5%
	Beauvais	0	0	0	1 945	1 945	-1 966	-50,3%
	Bordeaux	7 020	2 756	198	4 681	14 655	824	6%
	Brest	2 610	1 084	0	1 202	4 896	1 569	47,2%
	Caen	3 573	1 386	0	2 348	7 307	-1 584	-17,8%
	Lille	5 544	4 255	198	3 969	13 966	2 355	20,3%
	Lyon St Exupery	5 464	6 831	0	2 085	14 380	-5 568	-27,9%
	Montpellier	1 101	174	1	0	1 276		
	Nantes	10 662	9 183	1 985	8 423	30 253		
	Paris Cdg	4 421	0	127	1 559	6 107		
	Strasbourg	3 855	4 279	216	2 473	10 823		
	Toulouse	2 728	2 880	0	2 501	8 109		
Autres Nat.	404	771	49	121	1 345	-656	-32,8%	
Total	122 518	109 453	22 999	61 149	316 119	9 831	3,2%	
Variation Volume /(n-1)	4 713	596	3 518	1 004	9 831			
Variation % / (n-1)	4%	0,5%	18,1%	1,7%	3,2%			
International	Ajaccio	Bastia	Calvi	Figari	Total	Variation/V	Variation/%	
Charleroi	2 207	2 266	0	4 000	8 473	2 907	52,2%	
Genève	6 210	2 473	0	1 499	10 182	1 871	22,5%	
Bâle - Mulhouse	6 748	2 734	0	0	9 482	2 083	28,2%	
Londres Gatwick	0	2 185	0	0	2 185	150	7,4%	
Luxembourg	277	263	181	0	721	96	15,4%	
Autres Inter.	1 127	10 252	2 130	1 405	14 914	-510	-3,3%	
Total	16 569	20 173	2 388	6 904	46 034	6 670	16,9%	
Variation Volume /(n-1)	4 351	85	-138	2 372	6 670			
Variation % / (n-1)	35,6%	0,4%	-5,5%	52,3%	16,9%			
Total	139 087	129 626	25 387	68 053	362 153	16 501	4,8%	
Variation Volume /(n-1)	9 064	681	3 380	3 376	16 501			
Variation % / (n-1)	7%	0,5%	15,4%	5,2%	4,8%			
Cumul depuis le 1er janvier	National	Ajaccio	Bastia	Calvi	Figari	Total	Variation/V	Variation/%
	Paris Orly	426 777	408 936	146 437	183 634	1 165 784	47 732	4,3%
	Marseille	253 827	261 785	59 514	93 982	669 108	15 075	2,3%
	Nice	110 506	117 810	32 473	51 608	312 397	11 265	3,7%
	Beauvais	0	189	0	24 654	24 843	-5 843	-19%
	Bordeaux	62 713	31 967	5 907	43 900			
	Brest	17 642	8 447	5	9 077			
	Caen	26 678	15 847	1 290	17 197			
	Lille	35 432	33 155	5 292	31 554			
	Lyon St Exupery	87 196	84 971	17 227	50 172			
	Montpellier	13 838	5 868	21	12	19 739	-237	-1,2%
	Nantes	89 422	73 112	16 566	80 333	259 433	-8 578	-3,2%
	Paris Cdg	62 577	19 115	8 477	63 509	153 678	-22 375	-12,7%
	Rennes	0	78	3	1 132	1 213	-1 117	-47,9%
	Strasbourg	32 251	39 254	5 317	21 944			
Toulouse	54 728	19 847	2 483	26 829	103 887	5 759	5,9%	
Autres Nat.	10 276	9 283	1 307	2 674	23 540	2 606	12,4%	
Total	1 283 863	1 129 664	302 319	702 211	2 733 622	44 287	1,6%	
Variation Volume /(n-1)	-19 359	9 047	22 527	-7 483	44 287			
Variation % / (n-1)	-1,5%	0,8%	8,1%	-1,1%	1,6%			
International	Ajaccio	Bastia	Calvi	Figari	Total	Variation/V	Variation/%	
Charleroi	32 958	31 039	7 265	55 907	127 169	13120	11,5%	
Genève	49 475	22 188	5 864	23 807	101 334	7178	7,6%	
Bâle - Mulhouse	62 219	21 770	7 604	7 872	99 465	-125	-0,1%	
Londres Stansted	0	193	3 247	0	3 440	665	24%	
Bruxelles	186	0	167	79	432	368	575%	
Londres Gatwick	0	16 306	4 679	7 027	28 012	-49	-0,2%	
Luxembourg	10 738	10 038	5 848	8 548	35 172	3055	9,5%	
Autres Inter.	13 054	103 409	37 541	27 363	181 367	-11181	-5,8%	
Total	168 630	204 943	72 215	130 603	576 391	13 031	2,3%	
Variation Volume /(n-1)	6 315	-20 809	10 776	16 749	13 031			
Variation % / (n-1)	3,9%	-9,2%	17,5%	14,7%	2,3%			
Total	1 452 493	1 334 607	374 534	832 814	3 310 013	57 318	1,8%	
Variation Volume /(n-1)	-13 044	-11 762	33 303	9 266	57 318			
Variation % / (n-1)	-0,9%	-0,9%	9,8%	1,1%	1,8%			

AEROPORTS DE CORSE

octobre 2024

PASSAGERS PAR COMPAGNIE

MENSUEL

National	Ajaccio	Bastia	Calvi	Figari	Total	Variation/V	Variation/%
Air Corsica	70 851	71 207	10 995	28 163	181 216	-4 435	-2,4%
Air France	8 503	8 287	9 400	1 657	27 847	16 435	144%
Easyjet Europe	6 235	3 294	0	2 561	12 090	-4 141	-25,5%
Volotea	35 920	25 286	2 597	21 505	85 308	173	0,2%
Transavia	975	1 129	0	1 646	3 750	772	25,9%
Ryanair	0	0	0	5 445	5 445	1 292	31,1%
Autres Compagnies	34	250	7	172	463	-265	-36,4%
Total	122 518	109 453	22 999	61 149	316 119	9 831	3,2%
<i>Variation Volume /(n-1)</i>	<i>4 713</i>	<i>596</i>	<i>3 518</i>	<i>1 004</i>	<i>9 831</i>		
<i>Variation % / (n-1)</i>	<i>4%</i>	<i>0,5%</i>	<i>18,1%</i>	<i>1,7%</i>	<i>3,2%</i>		
International	Ajaccio	Bastia	Calvi	Figari	Total	Variation/V	Variation/%
Air Corsica	3 056	2 987	344	0	6 387	1 549	32%
British Airways	0	0	77	1 032	1 109	1 109	-
EasyJet UK	0	2 185	0	0	2 185	150	7,4%
EasyJet Suisse	12 958	5 207	0	1 479	19 644	3 948	25,2%
Eurowings	0	3 366	765	0	4 131	669	19,3%
Lufthansa	0	3 781	0	0	3 781	-36	-0,9%
Luxair	277	259	181	0	717	92	14,7%
Ryanair	0	0	0	4 020	4 020	1 378	52,2%
Autres Compagnies	278	2 388	1 021	373	4 060	-2	-0,05%
Total	16 569	20 173	2 388	6 904	46 034	6 670	16,9%
<i>Variation Volume /(n-1)</i>	<i>4 351</i>	<i>85</i>	<i>-138</i>	<i>2 372</i>	<i>6 670</i>		
<i>Variation % / (n-1)</i>	<i>35,6%</i>	<i>0,4%</i>	<i>-5,5%</i>	<i>52,3%</i>	<i>16,9%</i>		
Total	Ajaccio	Bastia	Calvi	Figari	Total	Variation/V	Variation/%
Air Corsica	73 907	74 194	11 339	28 163	187 603	-2 886	-1,5%
Air France	8 503	8 287	9 400	1 657	27 847	16 435	144%
Easyjet Europe	6 235	3 294	0	2 561	12 090	-6 328	-34,4%
Volotea	35 920	25 286	2 597	21 505	85 308	173	0,2%
Transavia	975	1 129	0	1 646	3 750	772	25,9%
British Airways	0	0	77	1 032	1 109	1 109	-
EasyJet UK	0	2 185	0	0	2 185	150	7,4%
EasyJet Suisse	12 958	5 207	0	1 479	19 644	3 948	25,2%
Eurowings	0	3 366	765	0	4 131	669	19,3%
Lufthansa	0	3 781	0	0	3 781	-36	-0,9%
Luxair	277	259	181	0	717	92	14,7%
Ryanair	0	0	0	9 465	9 465	2 670	39,3%
Autres Compagnies	312	2 638	1 028	545	4 523	-267	-5,6%
Total	139 087	129 626	25 387	68 053	362 153	16 501	4,8%
<i>Variation Volume /(n-1)</i>	<i>9 064</i>	<i>681</i>	<i>3 380</i>	<i>3 376</i>	<i>16 501</i>		
<i>Variation % / (n-1)</i>	<i>7%</i>	<i>0,5%</i>	<i>15,4%</i>	<i>5,2%</i>	<i>4,8%</i>		

Cumul depuis le 1er janvier

National	Ajaccio	Bastia	Calvi	Figari	Total	Variation/V	Variation/%
Air Corsica	750 916	703 075	117 037	284 679	1 855 707	63 052	3,5%
Air France	131 019	134 304	131 882	79 894	477 099	16 086	3,5%
Easyjet Europe	91 993	55 142	19 239	70 099	236 473	-64 911	-21,5%
Volotea	298 188	221 179	33 076	191 152	743 595	-22 091	-2,9%
Transavia	7 956	11 929	0	17 154	37 039	10 469	39,4%
Ryanair	0	519	0	55 798	56 317	-58	-0,1%
Autres Compagnies	3 791	3 516	1 085	3 435	11 827	2 185	22,7%
Total	1 283 863	1 129 664	302 319	702 211	3 418 057	4 732	0,1%
<i>Variation Volume /(n-1)</i>	<i>-19 359</i>	<i>9 047</i>	<i>22 527</i>	<i>-7 483</i>	<i>4 732</i>		
<i>Variation % / (n-1)</i>	<i>-1,5%</i>	<i>0,8%</i>	<i>8,1%</i>	<i>-1,1%</i>	<i>0,1%</i>		
International	Ajaccio	Bastia	Calvi	Figari	Total	Variation/V	Variation/%
Air Corsica	40 219	36 025	20 057	20 463	116 764	2 178	1,9%
Easyjet Europe	0	6 933	0	0	6 933	-12 101	-63,6%
Transavia	0	2 229	0	0	2 229	-2 177	-49,4%
British Airways	0	193	3 245	14 464	17 902	4 045	29,2%
EasyJet UK	0	16 265	4 679	7 027	27 971	-34	-0,1%
EasyJet Suisse	111 694	43 809	13 403	31 143	200 049	7 061	3,7%
Eurowings	0	25 864	6 298	0	32 162	-49	-0,2%
Lufthansa	0	30 651	0	0	30 651	2 995	10,8%
Luxair	10 738	10 033	5 845	8 500	35 116	3 060	9,5%
Norwegian	4 679	0	0	0	4 679	-29	-0,6%
Ryanair	0	171	0	38 040	38 211	4 100	12%
Autres Compagnies	1 158	32 770	18 688	10 966	63 582	4 114	6,9%
Total	168 630	204 943	72 215	130 603	576 391	13 031	2,3%
<i>Variation Volume /(n-1)</i>	<i>6 315</i>	<i>-20 809</i>	<i>10 776</i>	<i>16 749</i>	<i>13 031</i>		
<i>Variation % / (n-1)</i>	<i>3,9%</i>	<i>-9,2%</i>	<i>17,5%</i>	<i>14,7%</i>	<i>2,3%</i>		
Total	Ajaccio	Bastia	Calvi	Figari	Total	Variation/V	Variation/%
Air Corsica	791 135	739 100	137 094	305 142	1 972 471	65 230	3,4%
Air France	131 019	134 304	131 882	79 894	477 099	16 086	3,5%
Easyjet Europe	91 993	62 075	19 239	70 099	243 406	-77 012	-24%
Volotea	298 330	221 179	33 076	191 152	743 737	-22 223	-2,9%
Transavia	7 956	14 158	0	17 154	39 268	8 292	26,8%
British Airways	0	193	3 245	14 464	17 902	4 045	29,2%
EasyJet UK	0	16 265	4 679	7 027	27 971	-34	-0,1%
EasyJet Suisse	111 694	43 809	13 403	31 143	200 049	7 061	3,7%
Eurowings	0	25 864	6 298	0	32 162	-49	-0,2%
Lufthansa	0	30 651	0	0	30 651	2 995	10,8%
Luxair	10 738	10 033	5 845	8 500	35 116	3 060	9,5%
Norwegian	4 679	0	0	0	4 679	-29	-0,6%
Ryanair	0	690	0	93 838	94 528	4 042	4,5%
Autres Compagnies	4 949	36 286	19 773	14 401	75 409	6 299	9,1%
Total	1 452 493	1 334 607	374 534	832 814	3 994 448	17 763	0,4%
<i>Variation Volume /(n-1)</i>	<i>-13 044</i>	<i>-11 762</i>	<i>33 303</i>	<i>9 266</i>	<i>17 763</i>		
<i>Variation % / (n-1)</i>	<i>-0,9%</i>	<i>-0,9%</i>	<i>9,8%</i>	<i>1,1%</i>	<i>0,4%</i>		